

Online  オンライン
テストセンター

Test Center 試験について

オンラインテストセンター iPad受検ガイド

マイページ作成方法

※既にアカウント作成済みの方は、8ページ目の『マイページへのログイン方法』に進んでください。

マイページのアカウントを作成します。



マイページアカウント作成

システム移行につきまして

システム移行を行い、2023年1月12日（木）より本サイトにドットコムマスターのお申し込み受付を開始しました。

2023年1月4日までに旧システムにてドットコムマスターのお申し込みを行った方は、同じログインID・パスワードにてご利用が可能です。パスワードは初回ログイン時に変更ください。

旧システムにて受験された方は、旧システムにて結果通知・認定証のダウンロードが可能です。

システム移行に関する詳細はこちらよりご確認ください。

団体でのお申し込みの方は、ログインURLが異なりますので団体担当者の方までお問い合わせください。

ログイン

初めての方



『初めての方』をクリックすると、個人情報の取り扱いの同意事項が表示されます。

お申し込みされる方はマイページアカウントが必要で、下記「個人情報の取り扱いについて」にご同意いただいたうえで登録ください。

個人情報の取り扱いについて

◎アカウントをお持ちの方はログインへ

このサイトのシステムは、エヌ・ティ・ティ・コミュニケーションズ株式会社が株式会社シー・ビー・ティ・ソリューションズに委託し、同社において運営・提供しているものです。個人情報の登録は、NTTコミュニケーションズおよび株式会社シー・ビー・ティ・ソリューションズに対して行うものとします。

【個人情報保護方針】

NTTコミュニケーションズの「個人情報保護方針」は以下をご確認ください。

<https://www.ntt.com/about-us/hp/privacy.html>

株式会社シー・ビー・ティ・ソリューションズの「個人情報保護方針」は以下をご確認ください。

<http://cbt-s.com/company/privacy.html>

■事業者の氏名または名称

エヌ・ティ・ティ・コミュニケーションズ株式会社

■お問い合わせ先

インターネット検定事務局

<https://www.ntt.com/com-master>

お問い合わせ：上記サイトの「お問い合わせ」ボタンよりお願いします。

同意する

次へ >



『同意する』にチェック入れて、『次へ』をクリックしてください。

マイページのアカウントを作成(仮登録)します。



マイページアカウント作成

! 必ずお読みください

- PC・スマートフォンのメールアドレスのみご利用になれます（フィーチャーフォン不可）。
- **フリーメールアドレス**や、**社内ネットワーク**をご利用の場合、セキュリティ設定等により弊社からの自動メールがお受け取りいただけない場合があります。
該当の方は、弊社のドメイン **【@cbt-s.com】** の受信許可設定を実施してから、仮登録をしてください。
それでも受信がされない場合、迷惑メールフォルダをご確認ください。
上記をもっても解決しない場合、別のメールアドレスをご登録ください。
- 当システムにご登録済の方は、作成済のID・パスワードでご利用くださるようお願いいたします。
重複して取得すると、あなたの認定資格の履歴情報が正しく記録されないことがありますのでご注意ください。

メールアドレスの登録

メールアドレス	必須	<input type="text"/>
メールアドレス (確認用)	必須	<input type="text"/>

※確認のため、もう一度ご入力ください



『メールアドレス』を入力してください。

登録したメールアドレス宛に、仮登録メールが届きますので、本登録を進めてください。

< 戻る

登録する

本登録の案内メールが届きます。

お申し込みを希望される方へ

マイページ事前登録が完了しました。
下記のURLより本登録を完了してください。

<https://dev.ijuken.com/prod/user/com-master/public/regist/132fe44>



メールに記載されているURLより、
本登録を行ってください。

このURLはあなた専用のURLです。
24時間以内に登録を完了して下さるようお願いいたします。
(24時間以上たつと上記URLへはアクセスできなくなりますので、ご注意ください。)

このメールに心当たりのない方は、速やかにこのメールを破棄してください。

本登録に必要な情報を入力してください。



マイページアカウント作成

必要事項を入力の上「確認画面へ」ボタンを押してください。
ご登録いただいた情報をもとに、お申し込みに必要なマイページを作成します。

ログインID	必須 test001 ✓ ※半角英数字2種混在8文字以上20文字以内 (英字は大文字小文字区別しない) (記号は#%&()*+,-./;<=>?@[^_`{ }~)
パスワード	必須 ***** ✓ ※半角英数字2種混在8文字以上20文字以内 (英字は大文字小文字区別しない) (記号は#%&()*+,-./;<=>?@[^_`{ }~) ※マイページのログインに必要なパスワードです。必ずメモを取って保管してください。
パスワード(確認用)	必須 ***** ✓ ※確認のため、もう一度ご入力ください
氏名	必須 姓 サンプル ✓ 名 太郎 ✓ ※氏名は受検される本人の氏名を入力してください。
氏名(カナ)	必須 セイ サンプル ✓ メイ タロウ ✓
生年月日	必須 1908年 1月 1日
性別	必須 <input checked="" type="radio"/> 男性 <input type="radio"/> 女性 ✓
メールアドレス	test@cbt-s.com
電話番号	必須 0312345678 ✓ ※入力例: 0312345678 (半角数字)
電話番号(予備)	任意
主催者からのお知らせ	必須 <input checked="" type="radio"/> 希望する <input type="radio"/> 希望しない ✓
CBTSからのお知らせ	必須 <input checked="" type="radio"/> 希望する <input type="radio"/> 希望しない ✓ ※CBTS主催(日本の資格・検定)からの資格・検定情報メール

確認画面へ >



個人情報を入力してください。



『確認画面へ』をクリックしてください。

本登録を完了させてください。



マイページアカウント作成

i ご入力内容に間違いがないかをご確認ください。
この内容で問題なければ、「登録する」ボタンをクリックしてください。

! ご注意

「登録する」ボタンをクリックせずに本画面を閉じた場合、登録は無効となります。

ログインID	test00001
パスワード	*****
氏名	サンプル 太郎
氏名(カナ)	サンプル タロウ
生年月日	1908/01/01
性別	男性
メールアドレス	
電話番号	0312345678
電話番号(予備)	
主催者からのお知らせ	希望する
CBTSからのお知らせ	希望する



登録内容を確認してください。

登録する



『登録する』をクリックしてください。

**本登録完了メールに記載の、
ログインURL、IDを確認してください。**

受検者名 様

ご登録いただき、ありがとうございます。
ご登録いただきましたログインIDは以下の通りです。

ログインID : ログインID

ログインURL :
ログインURL

なおパスワードを忘れた場合、お問い合わせいただいてもお答えすることができません。
ご本人様にて再設定をしていただく必要がありますので忘れないように管理してください。

ご登録いただきました内容に変更が生じた場合には、
マイページ内の「登録情報変更」メニューより登録情報の変更を行ってください。

パスワードについては、送付されませんので、パスワードを忘れた場合は、再設定を行う必要があります。
※ログイン画面の『パスワードをお忘れの方はこちら』より再設定可能です。

マイページへのログイン方法

A decorative graphic on the right side of the slide, consisting of overlapping, semi-transparent geometric shapes in shades of light blue and grey, creating a 3D effect.

マイページへログインします。



インターネット検定 ドットコムマスター

システム移行につきまして

システム移行を行い、2023年1月12日（木）より本サイトにてドットコムマスターのお申し込み受付を開始しました。

2023年1月4日までに旧システムにてドットコムマスターのお申し込みを行った方は、同じログインID・パスワードにてご利用が可能です。パスワードは初回ログイン時に変更ください。

旧システムにて受験された方は、旧システムにて結果通知・認定証のダウンロードが可能です。

システム移行に関する詳細は[こちら](#)よりご確認ください。

団体でのお申し込みの方は、ログインURLが異なりますので団体担当者の方までお問い合わせください。

ログイン 初めての方

My Pageへログイン

◎アカウントをお持ちでない方は受検者登録へ

test00001 

.....

? [ログインIDをお忘れの方はこちら](#)

? [パスワードをお忘れの方はこちら](#)

ログイン >



ID、パスワードを入力し、『ログイン』をクリックして、進んでください。

このシステムは30分間サーバとの通信が行われない場合、安全のために自動的にログアウトし、ログイン画面に戻ります。予約などを行う場合には、再度ログインしてください。

試験の申し込み方法



マイページより申し込みを開始します。



M My Page

- HOME
- IBT申込
- IBT受験
- CBT申込
- オンラインテストセンター申込・受験**
- 登録情報変更
- アカウント情報変更

各受験方式にて受験料に違いはありません。

マイページメニュー

このサイトをご利用いただけるメニューは以下のとおりです。

- IBT申込**
IBT(インターネット試験)の申込や申込内容の確認ができます。
- IBT受験**
IBT(インターネット試験)の受験や受験結果の確認ができます。
- CBT申込**
CBT(テストセンター試験)の申込や申込内容の確認ができます。
- オンラインテストセンター申込・受験**
オンラインテストセンター(OLTC)の申込や受験ができます。
- 登録情報変更**
ご登録時の連絡先情報などを変更できます。
- アカウント情報変更**
ログイン時のログインIDとパスワードを変更できます。

お知らせ
1件のお知らせがあります
2023.11.27 サポート...
サポート時間：8:30~17:30 ※年末年始を除く

『オンラインテストセンター申込・受験』をクリックして、進んでください。

受検する試験を確認し、選択します。



The screenshot shows a user interface for an online test center. On the left is a dark sidebar with navigation items: HOME, IBT申込, IBT受験, CBT申込, オンラインテストセンター申込・受験 (highlighted), 登録情報変更, and アカウント情報変更. The main content area has a blue header with the text 'オンラインテストセンター申込・受験' and a note: '正常に手続きできない場合がありますので、複数のタブ（複数のウィンドウ）での操作は行わないでください。' Below this is a section titled '申込受付中のオンラインテストセンター' containing instructions for exam preparation, including details about PC and iPad usage. At the bottom, there is a '受験申込' section with tabs for '申込', '留意事項', and '申込・受験履歴'. Under the '申込' tab, there is a table with one row: '申込可能試験' | 'NTTコミュニケーションズインターネット検定「.com Master ADVANCE」(OLTC)'. A red box highlights the 'お申し込み' button with a right-pointing arrow, and a hand cursor icon points to it.

『お申し込み』をクリックして、
進んでください。

留意事項を確認し、「同意する」選択します。



My Page

HOME

IBT申込

IBT受験

CBT申込

オンラインテストセンター申込・受験

登録情報変更

アカウント情報変更

オンラインテストセンター申込・受験 正常に手続きできない場合があります

申込受付中のオンラインテストセンター

▼受験について
受験時刻の30分前より受付を開始して順次本人確認を行います。
受験時刻の15分前までに【オンラインCBT申込・受験】より「PCで受験する」ボタンまたは

▼事前動作確認について

- PC受験の場合
受験に利用するPCにて事前に[推奨動作環境](#)を確認してください。(タブレット・スマートフォンで受験用PCをレンタルされる場合は、受け取り後に確認してください。)
- iPad受験の場合
受験に利用するiPadにて事前に受験用アプリをインストールし、「デモ試験」をお試しください。
受験用アプリのダウンロードは[こちら](#) (App Store: OLTCT試験エンジン for iPad)
※スマートフォン・Androidタブレットでの受験はできませんのでご注意ください。

iPad受験に関する受験ガイドはこちらよりダウンロードを行い、事前にご確認ください。

受験申込

申込 留意事項

オンラインテストセンター情報

申込可能試験 NTTコミュニケーションズ インターネット検定「com

留意事項

お申し込み途中で動作環境チェックを実施いただきます。必ず受験するPCまたは、iPadにてチェックを行ってください。
受験日当日、受験環境にアクセスできないなどの争象が発生した場合、欠席となりますので予めご了承ください。

- 当日の受付について
 - ・受験時刻の45分前にマイページにて「受験する」ボタンを押して入室してください。
 - ・受験時刻の15分前までに入室していない場合、受験できない可能性があります。
- 事前動作確認について
 - PC受験の場合
受験に利用するPCにて事前に[推奨動作環境](#)を確認してください。(タブレット・スマートフォンでは受験できません)
受験用PCをレンタルされる場合は、受け取り後に確認してください。
 - iPad受験の場合
受験に利用するiPadにて事前に受験用アプリをインストールし、「デモ試験」をお試しください。
受験用アプリのダウンロードは[こちら](#) (App Store: OLTCT試験エンジン for iPad)

iPad受験に関する受験ガイドはこちらよりダウンロードを行い、事前にご確認ください。

- 規約について
CBTSの受験に關しての同意事項については[こちら](#)でご確認ください。
- 本人確認書類について
本人確認書類については[こちら](#)でご確認ください。
- 受験予約の変更・キャンセル
受験予約の変更・キャンセルは、マイページより受験日の3日前までできます。2日前になると、その受験予約の変更・キャンセルを一切、行うことができませんので予めご了承ください。(例：受験日が10日の場合は、7日まで変更・キャンセルができます。8日になると、一切、できません。)

受験者が、一旦受験予約手続及び受験料支払手続を完了後、その受験予約をキャンセルする際は、キャンセル手数料として、以下のキャンセル料(税込)が発生致します。

- ・受験チケットで受験予約の場合：キャンセル料なし。同受験チケットで再予約が可能です。
- ・受験料(税込)が10,000円未満の場合：1,000円+消費税
- ・受験料(税込)が10,000円以上の場合：(受験料の10%) +消費税

このとき、受験料の返却は、当社が、受験料からキャンセル手数料を差引いた額を、受験者が指定した口座に、概ね1ヶ月以内に振込むことで行われます。

キャンセル 同意する



『同意する』をクリックして、進んでください。

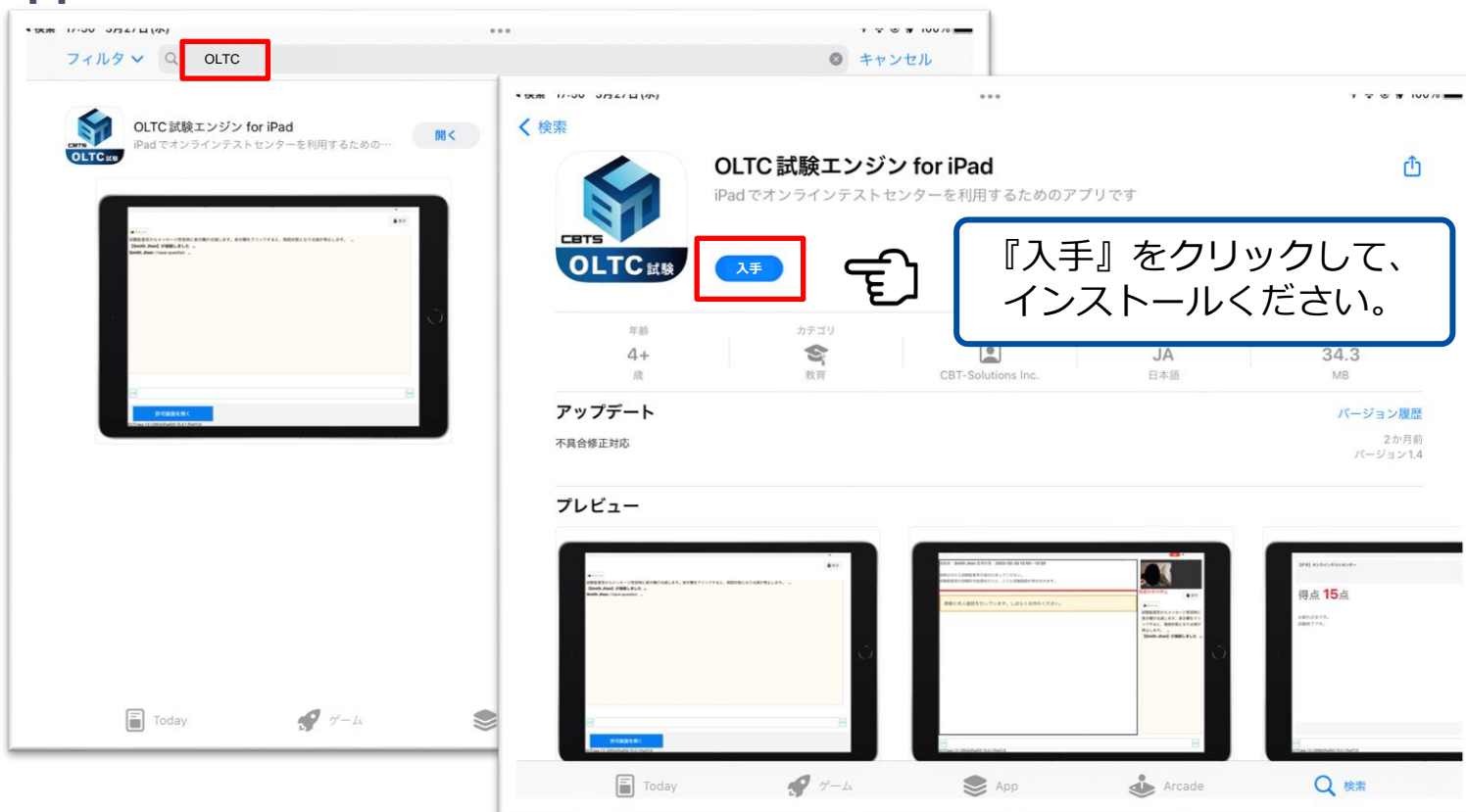
試験の申し込み方法



事前 動作確認について

受検前に利用するiPadにて専用の受検用アプリをインストールして、動作を確認してください。

▼以下のURLまたはQRコードより受検用アプリをインストールしてください。
<https://apps.apple.com/jp/app/oltc試験エンジン-for-ipad/id1672911376>
または、App Storeにて「OLTC」で検索してください。



デモ試験を受検します。

11:56 10月24日(火) 38%

キー入力してログイン

オンラインテストセンター 試験エンジン

デモ試験

『デモ試験』をクリックして、進んでください。

本試験を受験するときは、受験者マイページの開始ボタンから試験を開始してください。

ご利用ガイドをお読みください。

11:56 10月24日(火)

38%

利用ガイド

これより試験監督官の監視の元、試験の実施を行います。
試験中のカメラ映像や、画面映像は試験監督官に共有されます。
次の画面で、以下のガイドに従って、マイクやカメラの許可設定を行ってください。



続ける

カメラとマイクの許可、画面共有を開始します。

11:57 10月24日(火) 38%

カメラとマイクの許可

試験を受けるには以下の利用の許可が必要です。各項目のスイッチをタップして「続ける」ボタンのタップをお願いします。

<input checked="" type="checkbox"/> マイクの利用を許可する	<input checked="" type="checkbox"/> カメラの利用を許可する	<input type="checkbox"/> 画面共有を開始する
---	---	------------------------------------

続ける

監督官とチャットする

『マイク』『カメラ』を許可した後、『画面共有』を開始して続けるを押し進んでください。

画面共有（ブロードキャスト）を開始します。



『ブロードキャストを開始』をクリックして、進んでください。

カメラとマイクの許可、画面共有の開始を確認します。

11:59 10月24日(火)

38%

カメラとマイクの許可

試験を受けるには以下の利用の許可が必要です。各項目のスイッチをタップして「続ける」ボタンのタップをお願いします。

マイクの利用を許可する



カメラの利用を許可する



画面共有を開始する



続ける

監督官とチャットする



カメラ・マイクの許可、画面共有の開始の確認を行い『続ける』をクリックして、進んでください。

デモ試験を開始します。

11:59 10月24日(火)

デモ試験

事前動作確認について

こちらのデモ試験を実施して、ご利用端末で問題なく試験が行えるかご確認ください。
推奨動作環境を満たしていても端末によっては正常に動作しない場合がございます。

試験環境では、常時接続が可能なインターネット通信環境が必要です。
ご利用にはご契約の回線に応じて別途パケット通信料がかかる場合がございます。

【試験開始】をクリックしてデモ試験を開始してください。



挙手

チャット メモ

ここにテキストチャットが表示されます
デモ試験ではチャットは送信できません



『試験開始』をクリックして、進んでください。

定型

OLTC 試験 1.3 (3398) iPadOS 16.7 iPad7,5

スタートします。

12:00 10月24日(火) 37%

デモ試験

文字サイズ
中

これよりデモ試験を開始します。

また、以下のポイントをご確認ください。

- ・試験が問題なく終了できるか。
- ・回答が問題なく選択および記入できるか。
- ・画像が問題なく表示されているか。

それでは、【スタート】ボタンをクリックして開始してください。

挙手

チャット メモ

ここにテキストチャットが表示されます
デモ試験ではチャットは送信できません

定型

スタート

『スタート』をクリックして、進んでください。

次へ (次の画面) について

12:00 10月24日(火) 37%

デモ試験
現在
1/6

文字サイズ
中

①-択一形式チェック-

ラジオボタンが選択できるかご確認ください。

A
 B
 C
 D

挙手

チャット メモ

ここにテキストチャットが表示されます
デモ試験ではチャットは送信できません

進捗状況 後で見直す 戻る 次へ

定型



選択肢を選択後、
『次へ』をクリックして、
進んでください。

戻る（前のページ）について

12:00 10月24日(火) 37%

デモ試験
現在
2/6

文字サイズ
中

②-択多形式チェック-

チェックボックスが選択できるかご確認ください。

A
 B
 C
 D

チャット メモ
ここにテキストチャットが表示されます
デモ試験ではチャットは送信できません

挙手

戻る 次へ

前のページへ戻る際は、『戻る』をクリックして、戻ってください。

後で見直す方法について

12:00 10月24日(火) 37%

デモ試験
現在
5/6

文字サイズ
中

⑤-テキスト入力チェック その2-

もう一度、テキストが入力ができるかご確認ください。

こちらに入力してご確認ください。

0 / 100

挙手

チャット メモ

ここにテキストチャットが表示されます
デモ試験ではチャットは送信できません

定型 送信

進捗状況 後で見直す

次へ

後で見直したい場合は、『後で見直す』をクリックしてください。

進捗状況について

12:00 10月24日(火) 37%

デモ試験

現在
5/6

文字サイズ
中

⑤-テキスト入力チェック その2-

もう一度、テキストが入力ができるかご確認ください。

0 / 100

挙手

チャット メモ

ここにテキストチャットが表示されます

デモ試験ではチャットは送信できません

送信

定型

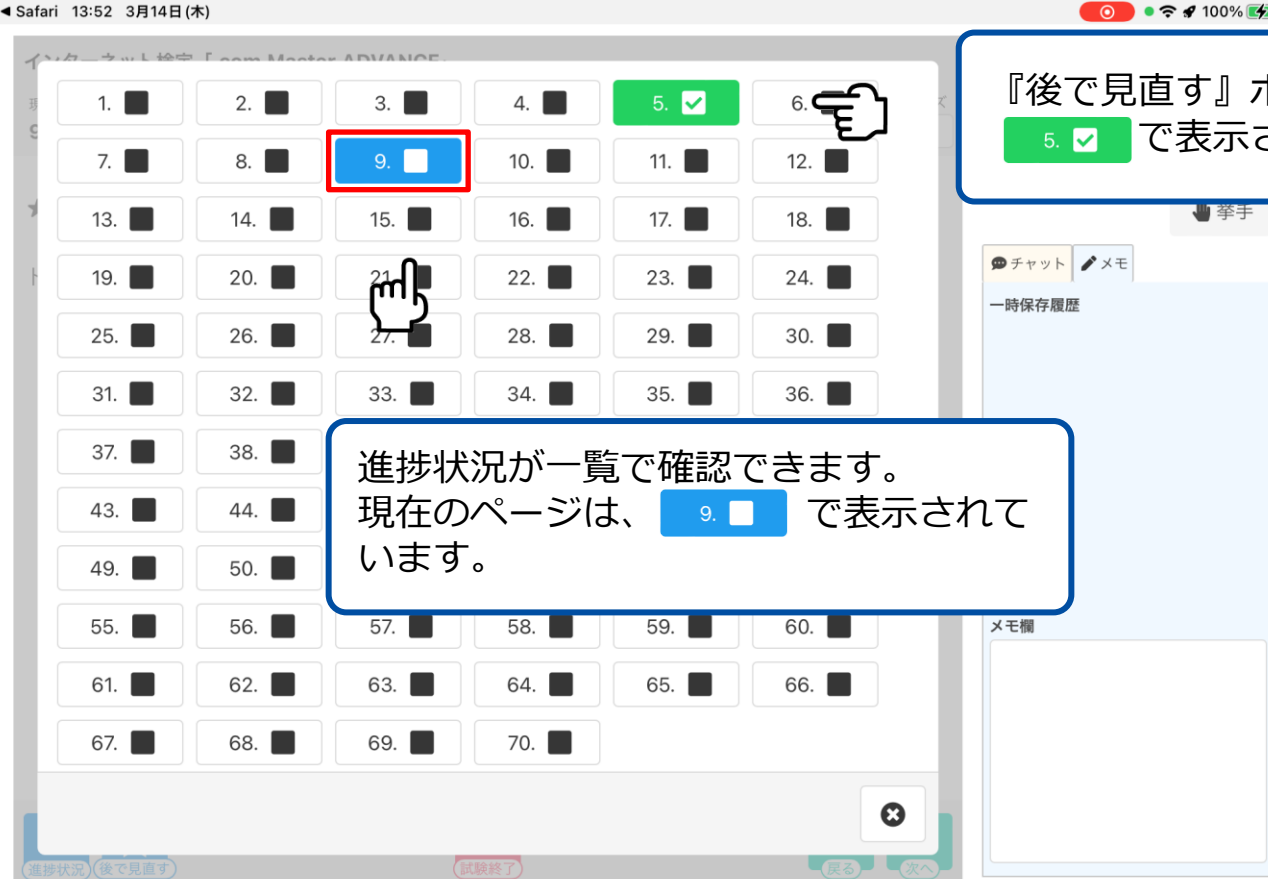
進捗状況 後で見直す 試験終了 戻る 次へ

定型

試験の進捗状況を確認する際は、『進捗状況』をクリックしてください。



進捗状況の一覧について



『後で見直す』ボタンを押した問題は、
5. で表示されています。

進捗状況が一覧で確認できます。
現在のページは、9. で表示されています。

定型 送信

試験終了について

12:01 10月24日(火) 37%

デモ試験
現在
6/6

文字サイズ
中

⑥-画像表示チェック-

画像が問題なくキレイに表示されているかご確認ください。

最終ページまで回答を終え、
『試験終了』をクリックして、進んで
ください。

試験終了について

12:01 10月24日(火) 37%

デモ試験
現在
6/6
文字サイズ
中

⑥-画像表示チェック-

画像が問題なくキレイに表示されているかご確認ください。

デモ試験を終了します。よろしいですか？

キャンセル OK

チャット メモ
ここにテキストチャットが表示されます
デモ試験ではチャットは送信できません


挙手

進捗状況 後で見直す

定型

確認画面が表示されるので、
『OK』をクリックして、進んでください。

解答データアップロードについて



◀ Safari 13:56 3月14日(木) 100%

デモ試験

文字サイズ
中

解答データアップロード中

挙手

チャット メモ

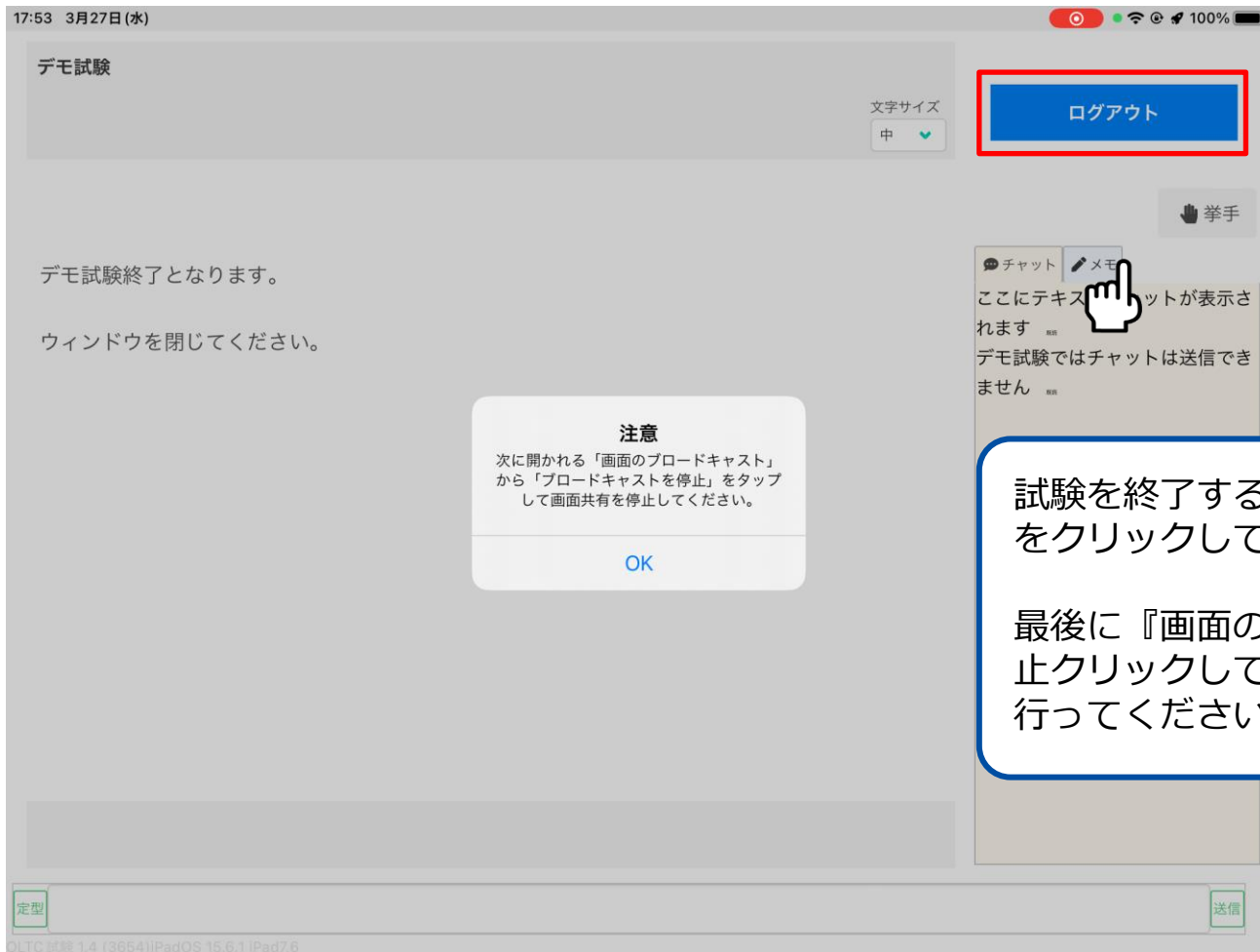
一時保存履歴

一時保存

メモ欄

定型 送信

ログアウトについて



試験を終了する場合は、『ログアウト』をクリックして、進んでください。

最後に『画面のブロードキャスト』を停止クリックして試験画面の記録の停止を行ってください。

試験の申し込み方法



試験の予約について

受検する試験を申し込みます。



The screenshot shows a web interface for applying to an online test center. On the left is a dark sidebar with navigation links: HOME, IBT申込, IBT受験, CBT申込, オンラインテストセンター申込・受験 (highlighted), 登録情報変更, and アカウント情報変更. The main content area has a top navigation bar with 'Step' and three stages: 1 申込内容の入力 (active), 2 支払方法の選択, and 3 申込完了. Below this is a section for '1 申込内容の入力' with an orange warning banner: '△ 申込内容を入力してください。' and a note: '全ての入力が完了しましたら、ページ下部の「支払方法の選択」ボタンが押せるようになります。' The first step instruction is '1 お申し込み前に推奨環境を確認してください。 必須' with a red tag. Below it is a text box: '事前に受験する端末にて環境チェックを実施してください。受験時と異なるPCでのチェックは無効です。' and a blue '確認する' button. The second step instruction is '2 試験を選択してください。 必須' with a red tag. Below it is a form with two rows: '試験' with a dropdown menu set to '選択してください' and '受験日時' with a dropdown menu set to '選択してください'. At the bottom of this section is a red '選択する' button with a red tag '必須入力です' and a red box around it. A hand cursor icon points to this button.



『選択する』をクリックしてください。

受検する試験を申し込みます。



The screenshot shows a user interface for exam application. On the left is a dark sidebar with a 'My Page' header and several menu items: HOME, IBT申込, IBT受験, CBT申込, オンラインテストセンター申込・受験 (highlighted), 登録情報変更, and アカウント情報変更. The main content area has a blue header with the text '受験申込のお申し込み' and a warning message. Below this is a step indicator '1 試験を選択してください。' followed by instructions to select an exam and click '次へ'. A table lists the exam 'NTTコミュニケーションズインターネット検定「.com Master ADVANCE」(OLTC)' with a price of '8,800円(税込)'. A '選択' button is above the table, and a '次へ' button is to the right of the price, highlighted with a red box and a hand cursor. A '戻る' button is at the bottom left of the table area.

M My Page

HOME

IBT申込

IBT受験

CBT申込

オンラインテストセンター申込・受験

登録情報変更

アカウント情報変更

受験申込のお申し込み 正常に手続きできない場合がありますので、複数のタブ（複数のウィンドウ）での操作は行わないでください。

1 試験を選択してください。

試験を選択して、「次へ」ボタンを押下してください。

試験	選択
NTTコミュニケーションズインターネット検定「.com Master ADVANCE」(OLTC)	8,800円(税込) 次へ

戻る

受検する試験の『次へ』をクリックしてください。

申込条件を入力します。

My Page

HOME

IBT申込

IBT受験

CBT申込

オンラインテストセンター申込・受験

登録情報変更

アカウント情報変更

受験申込のお申し込み 正常に手続きできない場合がありますので、複数のタブ（複数のウィンドウ）での操作は行わないでください。

2 申込条件を確認してください。

NTTコミュニケーションズインターネット検定「.com Master ADVANCE」(OLTC)

あなたの職業は?	<input type="checkbox"/> 会社員 (IT関連) <input checked="" type="checkbox"/> 会社員 (IT関連以外) <input type="checkbox"/> 自営業 <input type="checkbox"/> 学生 (理系) <input type="checkbox"/> 学生 (文系) <input checked="" type="checkbox"/>
	<input type="checkbox"/> 専業主婦・専業主夫 <input type="checkbox"/> その他
どのようにして「インターネット検定」を知りましたか?	<input checked="" type="checkbox"/> インターネット検定公式サイト <input type="checkbox"/> CBTSのサイト <input type="checkbox"/> 知人の勧め <input type="checkbox"/> 会社/上司の勧め <input checked="" type="checkbox"/>
	<input type="checkbox"/> 学校/先生の勧め <input type="checkbox"/> 資格ガイド・雑誌 <input type="checkbox"/> チラシ・パンフレット <input type="checkbox"/> 公式スマートフォンアプリ <input type="checkbox"/> SNS <input type="checkbox"/> その他
「インターネット検定」を受検しようと思った理由は?	<input checked="" type="checkbox"/> 就職・転職するのに有利だと思ったから <input type="checkbox"/> 学校の単位や職務上必要な資格と思ったから <input checked="" type="checkbox"/>
	<input type="checkbox"/> 成績評価・昇給昇進につながるため <input type="checkbox"/> 仕事に役立つと思ったから <input type="checkbox"/> 趣味として興味があったから <input type="checkbox"/> その他
今回取得したいグレードは?	(BASIC受験の方は、最終的に目指しているグレードをお選びください) <input checked="" type="checkbox"/> .com Master BASIC <input type="checkbox"/> .com Master ADVANCE ★ <input type="checkbox"/> .com Master ADVANCE ★★ <input checked="" type="checkbox"/>
受験のために利用した教材はありますか?	<input checked="" type="checkbox"/> 公式テキスト<発行: NTTコミュニケーションズ> <input checked="" type="checkbox"/>
	<input type="checkbox"/> 完全対策 インターネット検定<発行: NTT出版> <input type="checkbox"/> .com Master教科書<発行: 翔泳社> <input type="checkbox"/> 模擬テスト<eプリントサービス> <input type="checkbox"/> その他 <input type="checkbox"/> 特に参照した教材はない

次へ >



申込条件を入力し、『次へ』をクリックしてください。

受検する日程を選択します。

M My Page  

HOME

IBT申込

IBT受験

CBT申込

オンラインテストセンター申込・受験

登録情報変更

アカウント情報変更

受験申込のお申し込み 正常に手続きできない場合がありますので、複数のタブ（複数のウィンドウ）での操作は行わないでください。

3 日時を選択してください。

NTTコミュニケーションズインターネット検定「.com Master ADVANCE」(OLTC)

1 日程選択

月	必須	2023年3月	✓
日	必須	11~20日	✓

検索

戻る



10日単位で試験日程を選択し、『検索』をクリックしてください。

試験日程を確定します。

M My Page

- HOME
- IBT申込
- IBT受験
- CBT申込
- オンラインテストセンター申込・受験
- 登録情報変更
- アカウント情報変更

受験申込のお申し込み 正常に手続きできない場合がありますので、複数のタブ（複数のウィンドウ）での操作は行わないでください。

3 日時を選択してください。

NTTコミュニケーションズインターネット検定「.com Master ADVANCE」 (OLTC)

1 日程選択

月 必須 2023年3月 ✓

日 必須 11~20日 ✓

[検索](#)

2 希望試験日を選択してください。

希望試験日をクリックします。

11 (土)	12 (日)	13 (月)	14 (火)	15 (水)	16 (木)	17 (金)	18 (土)	19 (日)	20 (月)
-	-	-	-	○	-	-	-	-	-

3 時間選択

受験日: 2023/03/15

希望する時間を選択してください。

選択	受験日時	席状況
<input checked="" type="radio"/>	2023年3月15日(水) 10:00~	申込可能

[確定](#)

『確定』をクリックします。

申込内容と登録情報を確認してください。

My Page

HOME

IBT申込

IBT受験

CBT申込

オンラインテストセンター申込・受験

登録情報変更

アカウント情報変更

1 お申し込み前に推奨環境を確認してください。 **必須**

事前に受験する端末にて環境チェックを実施してください。
受験時と異なるPCでのチェックは無効です。

確認する

2 試験を選択してください。 **必須**

商品名	NTTコミュニケーションズ インターネット検定「.com Master ADVANCE」 (OLTC)
価格	8,800円
受験日時	2023年3月15日(水) 10:00
あなたの職業は?	専業主婦・専業主夫
どのようにして「インターネット検定」を知りましたか?	公式スマートフォンアプリ
「インターネット検定」を受検しようと思った理由は?	就職・転職するのに有利だと思ったから
今回取得したいグレードは?	.com Master ADVANCE *
受験のために利用した教材はありますか?	.com Master教科書<発行: 翔泳社>

選択する

3 登録情報を確認してください。 **必須**

登録情報

氏名	サンプル 検証
氏名(カナ)	サンプル ケンショウ
生年月日	1999/04/01
メールアドレス	test@cbt-s.com
電話番号	0312345678

戻る

支払方法の選択

個人情報の登録内容の確認を行い、メールアドレスに誤りがある場合は、メニュー欄の「登録情報変更」より変更を行ってください。※メールアドレス及び電話番号については、変更可能です。

氏名（漢字・フリガナ）、生年月日は、変更できません。変更が必要な場合は、下記の連絡先にご連絡ください。

■ 問い合わせ先
株式会社CBT-Solutions 受験サポートセンター
申請フォーム：
<https://cbs-s.com/examinee/registrationchat/>

支払方法の選択を行ってください。

M My Page

- HOME
- IBT申込
- IBT受験
- CBT申込
- オンラインテストセンター申込・受験
- 登録情報変更
- アカウント情報変更

1 お申し込み前に推奨環境を確認してください。 必須

事前に受験する端末にて環境チェックを実施してください。
受験時と異なるPCでのチェックは無効です。

[確認する](#)

2 試験を選択してください。 必須

商品名	NTTコミュニケーションズインターネット検定「.com Master ADVANCE」 (OLTG)
価格	8,800円
受験日時	2023年3月15日(水) 10:00
あなたの職業は?	専業主婦・専業主夫
どのようにして「インターネット検定」を知りましたか?	公式スマートフォンアプリ
「インターネット検定」を受検しようと思った理由は?	就職・転職するのに有利だと思ったから
今回取得したいグレードは?	.com Master ADVANCE ★
受験のために利用した教材はありますか?	.com Master教科書<発行: 翔泳社>

[選択する](#)


3 登録情報を確認してください。 必須

登録情報

氏名	サンプル 検証
氏名 (カナ)	サンプル ケンショウ
生年月日	1999/04/01
メールアドレス	test@cbt-s.com
電話番号	0312345678

[戻る](#)

[支払方法の選択](#)



『支払方法の選択』をクリックします。

支払方法を選択し、申し込みを確定します。

M My Page

- HOME
- IBT申込
- IBT受験
- CBT申込
- オンラインテストセンター申込・受験
- 登録情報変更
- アカウント情報変更

受験申込のお申し込み 正常に手続きできない場合がありますので、複数のタブ（複数のウィンドウ）での操作は行わないでください。

Step

1 申込内容の入力 2 支払方法の選択 3 申込完了

2 支払方法の選択

▲ 注意事項

- ・受験予約の変更は2023年3月12日(日) 23:59までです。この期間を過ぎた場合、受験予約の変更は一切できず、返金等は致しかねますので、予めご了承ください。
- ・受験予約のキャンセルは2023年3月12日(日) 23:59までです。この期間を過ぎた場合、受験予約のキャンセルは一切できず、返金等は致しかねますので、予めご了承ください。
- ・受験料お支払後の受験予約のキャンセルの際には、決済方法により下記のキャンセル手数料が発生します。
- ・クレジットカード・コンビニ/銀行ATM (Pay-easy) (お支払済み) をご利用の場合
 入金額(税込)が0円以上、10,000円未満の場合：1,000円+消費税
 入金額(税込)が10,000円以上の場合：入金額の10%+消費税
 受験料 (キャンセル料を差引いた額) の返金は、キャンセル処理から1ヶ月を目安に、指定された銀行口座にお振込みとなります。
- ・受験チケットをご利用の場合
 キャンセル手数料は発生しません。
- ※上記は(株)CBTソリューションズにて決済を行い、かつキャンセル可能な試験の場合の取扱いとなります。

▲ 決済方法を選択してください。

決済方法は、「申込完了」のボタンを押してしまうと変更できません。

- ・ **クレジットカードでのお支払いを選択した場合**
 下部にカード情報入力フォームが表示されます。必要事項をご入力後、「申込完了」をクリックしてください。クレジットカード情報 (カード番号・有効期限・クレジットカード名義人) は、決済を代行する株式会社DGフィナンシャルテクノロジーに送信されます。
- ・ **コンビニ/銀行ATM (Pay-easy) でのお支払いを選択した場合**
 下部に注意事項が表示されます。ご確認後、「申込完了」をクリックしてください。
- ・ **受験チケットでのお支払いを選択した場合**
 下部に受験チケット情報入力フォームが表示されます。必要事項をご入力後、「申込完了」をクリックしてください。

クレジットカードでのお支払い

コンビニ/銀行ATM (Pay-easy) でのお支払い

受験チケットでのお支払い



ご希望の支払方法を選択し、
[申込完了]を押してください。

※コンビニ/銀行ATM
(Pay-easy) 払いの方は、
別途メールでお支払い案内メ
ールが届きます。

申し込み完了です。

M My Page


HOME

IBT申込

IBT受験

CBT申込

オンラインテストセンター申込・受験

登録情報変更

アカウント情報変更

受験申込のお申し込み 正常に手続きできない場合がありますので、複数のタブ（複数のウィンドウ）での操作は行わないでください。

Step

1 申込内容の入力 → 2 支払方法の選択 → 3 申込完了

3 申込完了

✓ 下記の内容でお申し込みを受け付けました。

お申し込み内容

受付番号	TIJCM0000010091
試験	NTTコミュニケーションズインターネット検定「.com Master ADVANCE」(OLTC)
価格	8,800円
受験日時	2023年3月15日(水) 10:00

お支払い内容

商品総額	8,800 円
お支払料金	8,800 円 (税込)
申込方法	クレジットカード
お支払ステータス	申込完了

試験の実施方法



マイページより試験を開始します。



M My Page

- HOME
- IBT申込
- IBT受験
- CBT申込
- オンラインテストセンター申込・受験**
- 登録情報変更
- アカウント情報変更

各受験方式にて受験料に違いはありません。

マイページメニュー

i このサイトをご利用いただけるメニューは以下のとおりです。

- IBT申込**
IBT(インターネット試験)の申込や申込内容の確認ができます。
- IBT受験**
IBT(インターネット試験)の受験や受験結果の確認ができます。
- CBT申込**
CBT(テストセンター試験)の申込や申込内容の確認ができます。
- オンラインテストセンター申込・受験**
オンラインテストセンター(OLTC)の申込や受験ができます。
- 登録情報変更**
ご登録時の連絡先情報などを変更できます。
- アカウント情報変更**
ログイン時のログインIDとパスワードを変更できます。

お知らせ
1件のお知らせがあります

2023.11.27 **サポート時間**
サポート時間: 8:30~17:30 ※年末年始を除く

『オンラインテストセンター申込・受験』をクリックして、進んでください。

受検を行う試験が表示されます。



The screenshot shows a user's 'My Page' with a sidebar menu on the left and a main content area. The sidebar menu includes: HOME, IBT申込, IBT受験, CBT申込, **オンラインテストセンター申込・受験** (highlighted), 登録情報変更, and アカウント情報変更. The main content area is titled 'オンラインテストセンター情報' and displays details for a specific exam: '申込可能試験 NTTコミュニケーションズ インターネット検定「.com Master ADVANCE」 (OLTC)'. A blue 'お申し込み' button is visible. Below this, the '申込状況' is '申込完了'. A table lists the following details:

受付番号	TIJCMM0000010090
申込日	2023年3月8日(水)
試験	NTTコミュニケーションズ インターネット検定「.com Master ADVANCE」 (OLTC)
受験日時	2023年3月8日(水) 10:00 ※受験日時の30分前から「受験する」ボタンが押せるようになります。 ※2023年3月5日(日) 23:59まで「予約変更」ボタンより変更が可能です。
申込方法	クレジットカード
お支払料金	8,800 円 (税込)
予約変更について	受験日3日前まで可能
キャンセルについて	受験日3日前まで可能

At the bottom, there are two buttons: 'PCで受験する' and 'iPadで受験する' (highlighted with a red box). Below these are buttons for '申込アンケート確認', '予約確認', '予約変更不可', '予約キャンセル不可', and '領収書'.

『iPadで受験する』をクリックして、進んでください。
※受験開始時刻の45分前より、入室可能です。

ご利用ガイドをお読みください。

11:56 10月24日(火)

38%

利用ガイド

これより試験監督官の監視の元、試験の実施を行います。
試験中のカメラ映像や、画面映像は試験監督官に共有されます。
次の画面で、以下のガイドに従って、マイクやカメラの許可設定を行ってください。



続ける

試験開始前の接続テストを行います。

11:57 10月24日(火) 38%

カメラとマイクの許可

試験を受けるには以下の利用の許可が必要です。各項目のスイッチをタップして「続ける」ボタンのタップをお願いします。

<input checked="" type="checkbox"/> マイクの利用を許可する	<input checked="" type="checkbox"/> カメラの利用を許可する	<input type="checkbox"/> 画面共有を開始する
		

続ける

監督官とチャットする

『マイク』『カメラ』を許可した後、『画面共有』を開始して続けるを押し進んでください。

画面共有（ブロードキャスト）を開始します。



『ブロードキャストを開始』をクリックして、進んでください。

カメラとマイクの許可、画面共有の開始を確認します。

11:59 10月24日(火) 38%


カメラとマイクの許可

試験を受けるには以下の利用の許可が必要です。各項目のスイッチをタップして「続ける」ボタンのタップをお願いします。

マイクの利用を許可する



カメラの利用を許可する




画面共有を開始する



続ける

監督官とチャットする



カメラ・マイクの許可、画面共有の開始の確認を行い『続ける』をクリックして、進んでください。

試験監督官への挙手及びチャットについて

◀ Safari 13:47 3月14日(木) 100%

接続者：受験 太郎2 監視対象：2024-03-14 14:15 - 16:15


接続されたら試験監督官の指示に従ってください
試験監督官が試験許可処理を行うと、こ

『挙手』ボタンをクリックすると、試験監督官へ通知が送られます。

【ご受験の際の注意事項】

- ・本人確認証・携帯電話（スマートフォン）をお手元にご準備ください。
- ・試験画面以外のブラウザ、アプリ類はすべて閉じてください。
- ・試験監督官の指示があるまでは、PC・iPadの操作は行わずにお待ちください。
- ・試験中に試験問題を声に出して読み上げる行為はお控えください。不正行為とみなされる場合があります。
- ・試験中、マイクはONの状態を維持してください。
- ・試験中はメモ用紙・電卓をお使いいただくことはできません。
- ・万が一、試験中にご用のあるかたは、画面右側の「挙手」ボタンにて試験監督官にお知らせください。
- ・試験中はお手洗いなどの途中退席は原則禁止となっております。試験開始前までにお済ませください。
- ・受付時に受験者様の受験環境（周囲）をWebカメラで確認させていただきます。

順番に本人確認を行っています。しばらくお待ちください。
あなたは1人目の受験者です。




チャット | メモ

試験監督官からメッセージ受信時に表示欄が点滅します。表示欄をクリックすると、既読状態となり点滅が停止します。

13:47 【受験 太郎2】が接続しました

13:47 【受験 太郎2】がビデオ接続準備を開始しました

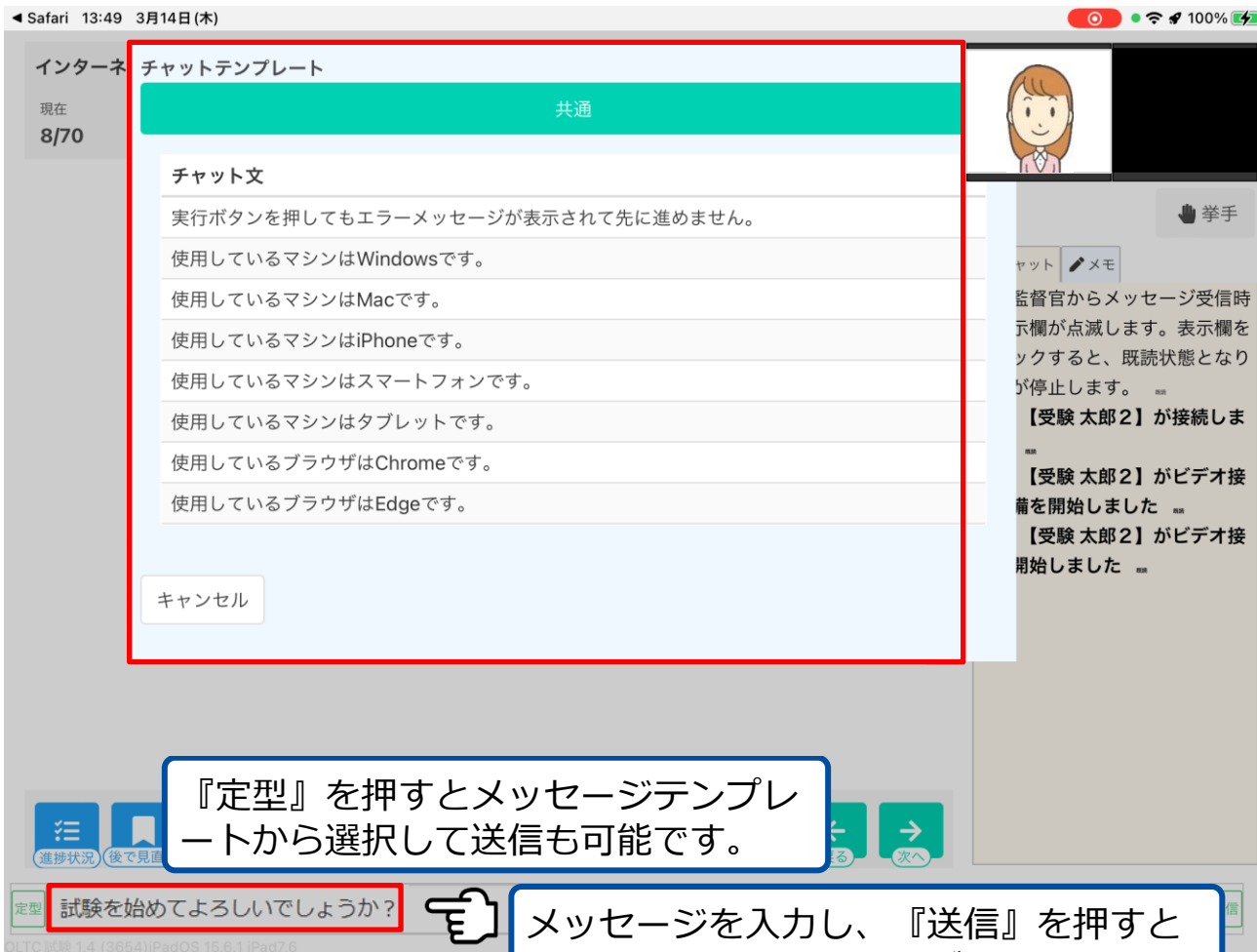
13:47 【受験 太郎2】がビデオ接続を開始しました



試験監督官とのやり取り、または、チャットが表示されます。

定型 送信

試験監督官へのメッセージ送信についての説明です。



インターネット チャットテンプレート

現在
8/70

共通

チャット文

- 実行ボタンを押してもエラーメッセージが表示されて先に進めません。
- 使用しているマシンはWindowsです。
- 使用しているマシンはMacです。
- 使用しているマシンはiPhoneです。
- 使用しているマシンはスマートフォンです。
- 使用しているマシンはタブレットです。
- 使用しているブラウザはChromeです。
- 使用しているブラウザはEdgeです。

キャンセル

チャット | メモ

監督官からメッセージ受信時
示欄が点滅します。表示欄を
ックすると、既読状態となり
が停止します。 ...

【受験 太郎2】が接続しま
...

【受験 太郎2】がビデオ接
続を開始しました ...

【受験 太郎2】がビデオ接
続を開始しました ...

『定型』を押すとメッセージテンプレ
ートから選択して送信も可能です。

定型 試験を始めてよろしいでしょうか?

メッセージを入力し、『送信』を押すと
試験監督官へメッセージが送信されます。

試験監督官からのメッセージについて

◀ Safari 13:50 3月14日(木) 100%

インターネット検定「.com Master ADVANCE」

現在 8/70 残り時間 77:48 文字サイズ 中

挙手

チャット | メモ

に衣小胸が点滅します。衣小胸をクリックすると、既読状態となり点滅が停止します。

13:47 【受験 太郎2】が接続しました

13:47 【受験 太郎2】がビデオ接続準備を開始しました

13:47 【受験 太郎2】がビデオ接続を開始しました

13:50 受験 太郎2: 実行ボタンを押してもエラーメッセージが表示されて先に進めません。

13:50 受験 太郎2: 使用しているマシンはWindowsです。

13:50 試験監督官: こんにちは。本日は複数の受験者様と並行して試験を行います。そのため、順次ご本人確認を行いますので、お手元に本人確認書類をご準備いただきお待ちください。

進捗状況 後で見直す 試験終了 戻る 次へ

定型 送信

試験監督官からメッセージが届くと、チャット欄が赤く点滅します。
※チャット欄をクリックすると赤い点滅は消えます。



本人確認を行います。

◀ Safari 13:47 3月14日(木)

接続者：受験 太郎2 監視対象：2024-03-14 14:15 - 16:15

接続されたら試験監督官の指示に従ってください。
試験監督官が試験許可処理を行うと、ここに試験画面が表示されます。

【ご受験の際の注意事項】

- ・ 本人確認証・携帯電話（スマートフォン）をお手元にご準備ください。
- ・ 試験画面以外のブラウザ、アプリ類はすべて閉じてください。
- ・ 試験監督官の指示があるまでは、PC・iPadの操作は行わずにお待ちください。
- ・ 試験中に試験問題を声に出して読み上げる行為はお控えください。不正行為とみなされる場合があります。
- ・ 試験中、マイクはONの状態を維持してください。
- ・ 試験中はメモ用紙・電卓をお使いいただくことはできません。
- ・ 万が一、試験中にご用のある場合は、画面右側の「挙手」ボタンにて試験監督官にお知らせください。
- ・ 試験中はお手洗いなどの途中退席は原則禁止となっております。試験開始前までにお済ませください。
- ・ 受付時に受験者様の受験環境（周囲）をWebカメラで確認させていただきます。

順番に本人確認を行っています。しばらくお待ちください。
あなたは 1 人目の受験者です。

定型 送信



挙手

チャット メモ

試験監督官からメッセージ受信時に表示欄が点滅します。表示欄をクリックすると点滅が停止します。



13:47 【受験 太郎2】が試験準備を開始しました

13:47 【受験 太郎2】がビデオ接続を開始しました

本人確認中
※試験監督官からの指示があるまで待機してください。

本人確認証を提示します。

◀ Safari 13:47 3月14日(木) 100%

接続者：受験 太郎2 監視対象：2024-03-14 14:15 - 16:15

接続されたら試験監督官の指示に従ってください。
試験監督官が試験許可処理を行うと、ここに試験画面が表示されます。

【ご受験の際の注意事項】

- ・本人確認証・携帯電話（スマートフォン）をお手元にご準備ください。
- ・試験画面以外のブラウザ、アプリ類はすべて閉じてください。
- ・試験監督官の指示があるまでは、PC・iPadの操作は行わずにお待ちください。
- ・試験中に試験問題を声に出して発言する場合があります。
- ・試験中、マイクはONの状態を維持してください。
- ・試験中はメモ用紙・電卓をお使いください。
- ・万が一、試験中にご用のある場合は、試験監督官に事前にお知らせください。
- ・試験中はお手洗いなどの途中退席はできません。
- ・受付時に受験者様の受験環境（周囲）をwebカメラで確認させていただきます。

順番に本人確認を行っています。しばらくお待ちください。
あなたは 1 人目の受験者です。

試験監督官から指示があったら、本人確認証をカメラに提示してください。

※本人確認証については下記をご確認ください
<https://cbt-s.com/examinee/faq/detail/415.html>

定型 送信

本人確認後、試験を開始します。

◀ Safari 13:48 3月14日(木)

接続者：受験 太郎2 監視対象：2024-03-14 14:15 - 16:15

接続されたら試験監督官の指示に従ってください
試験監督官が試験許可処理を行うと、ここに試験開始の通知が表示されます。

監視者により、試験の開始処理が行われました。

【ご受験の際の注意事項】

- ・本人確認証・携帯電話（スマートフォン）をお手元にご準備ください。
- ・試験画面以外のブラウザ、アプリ類はすべて閉じてください。
- ・試験監督官の指示があるまでは、PC・iPadの操作は行わずにお待ちください。
- ・試験中に試験問題を声に出して読み上げる行為はお控えください。不正行為とみなされる場合があります。
- ・試験中、マイクはONの状態を維持してください。
- ・試験中はメモ用紙・電卓をお使いください。
- ・万が一、試験中にご用のある場合は、試験監督官に連絡してください。
- ・試験中はお手洗いなどの途中退席は原則禁止となっております。試験開始前までにお済ませください。
- ・受付時に受験者様の受験環境（周囲）をWebカメラで確認させていただきます。

順番に本人確認を行っています。しばらくお待ちください。
あなたは1人目の受験者です。

定型 送信

OLTC 試験 1.4 (3654)|iPadOS 15.6.1 |iPad7,6

試験監督官による本人確認が終了すると試験が開始されます。

試験監督官からメッセージ受信時に表示欄が点滅します。表示欄をクリックすると、既読状態となり点滅が停止します。

13:47 【受験 太郎2】が接続しました

13:47 【受験 太郎2】がビデオ接続準備を開始しました

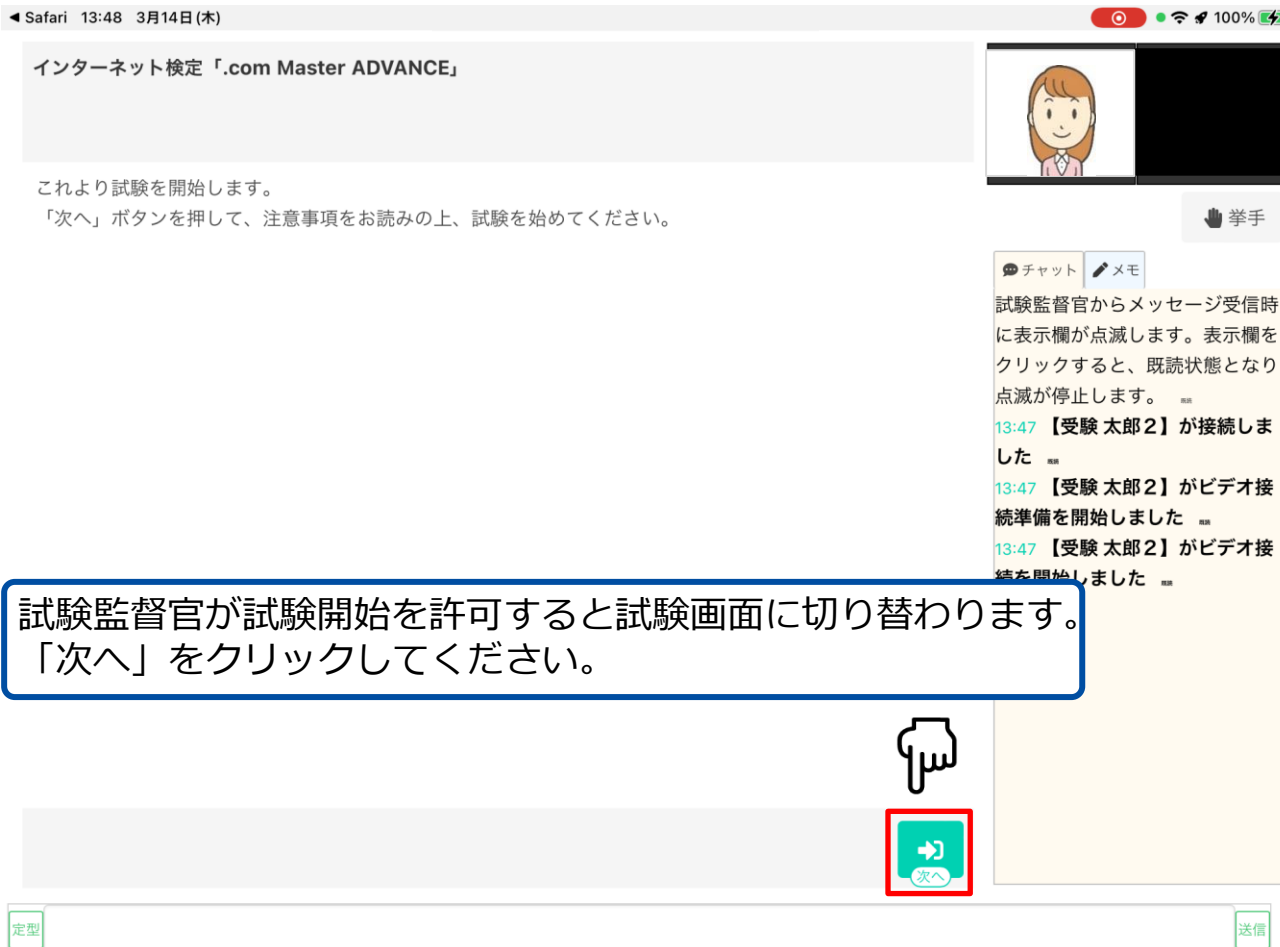
13:47 【受験 太郎2】がビデオ接続を開始しました

本人確認後、試験を開始します。

◀ Safari 13:48 3月14日(木)

インターネット検定「.com Master ADVANCE」

これより試験を開始します。
「次へ」ボタンを押して、注意事項をお読みの上、試験を始めてください。



チャット メモ

試験監督官からメッセージ受信時に表示欄が点滅します。表示欄をクリックすると、既読状態となり点滅が停止します。

13:47 【受験 太郎2】が接続しました

13:47 【受験 太郎2】がビデオ接続準備を開始しました

13:47 【受験 太郎2】がビデオ接続を開始しました

挙手

次へ

定型 送信

試験監督官が試験開始を許可すると試験画面に切り替わります。
「次へ」をクリックしてください。



注意事項を確認してください。

◀ Safari 13:48 3月14日(木) 100%

インターネット検定「.com Master ADVANCE」

試験時間 **80:00** 文字サイズ 中

*******注 意 事 項*******

I 試験問題/解答を書き写したり、画像に残すなどにより試験問題の内容を外部に持ち出す行為は禁止です。

II 表示に不具合がある場合、試験問題以外のご質問については、試験監督官が対応いたしますのでお知らせください。

III 試験問題に関するご質問にはお答えしかねますのでご了承ください。

IV 不正行為と疑われる場合は、即時、試験は終了して、退出していただきます。

V 他人と相談をしたり、参考書などを見ながら受験するなど不正行為は禁止です。

その他の注意事項

- 一度「試験開始」ボタンを押すと試験を終えるまで、試験を中断することはできません。
- 試験中にブラウザを閉じるなど途中で中止した場合は、採点されず「棄権」扱いとされます。

この検定は以下のとおりです。

検定時間：80分

試験時間 及び 注意事項が表示されます。
内容をよく確認し、「試験開始」をクリックします。

チャット メモ

試験監督官からメッセージ受信時に表示欄が点滅します。表示欄をクリックすると、既読状態となり点滅が停止します。

13:47 【受験 太郎2】が接続しました

13:47 【受験 太郎2】がビデオ接続準備を開始しました

13:47 【受験 太郎2】がビデオ接続を開始しました

挙手

送信

試験実施中の操作方法



メモ機能の説明です。



メモ機能の説明です。



17:40 3月21日(木)

インターネット検定「.com Master ADVANCE」

現在 3/70 残り時間 78:35 文字サイズ 中

挙手

チャット メモ

一時保存履歴

テスト 編集

一時保存 上書き保存

メモ欄

テスト

進捗状況 後で見直す 試験終了 戻る 次へ

送信

「メモ欄」記入して、「一時保存」を押すと、「一時保存履歴」に保存が可能です。



メモ機能の説明です。



17:40 3月21日(木)

インターネット検定「.com Master ADVANCE」

現在 3/70

残り時間 78:35

文字サイズ 中

挙手

チャット メモ

一時保存履歴

テスト 編集

一時保存 上書き保存

メモ欄

テスト

送信

戻る 次へ

進捗状況 後で見直す

試験終了


残り時間が表示されます。

表示されている問題の変更が可能です。

試験画面の文字サイズの調整が可能です。



解答の進捗状況の確認方法です。



The screenshot shows a test interface on an iPad. At the top left, the time is 17:42 and the date is 3月21日(木). The test title is '個人スキル検定 Exam Master ADVANCE'. A grid of 70 question boxes is displayed, numbered 1 to 70. The first three boxes (1, 2, 3) are highlighted with a red border. Box 1 is green with a checkmark, box 2 is blue with a checkmark, and box 3 is white with a yellow flag icon. Boxes 4 through 70 are white with black squares. A hand icon points to a button labeled '進捗状況' (Progress Status) at the bottom left. To the right, a chat window is open, showing a video call area with a cartoon avatar, a '挙手' (Raise Hand) button, and a chat area with 'チャット' and 'メモ' tabs. A hand icon points to a button labeled '進捗状況' (Progress Status) in the chat area. A text box explains the color coding: green for completed, blue for in progress, and white for unanswered.

① 『進捗状況』 ボタンをクリックしてください。

② 『進捗状況』 の一覧が表示されます。

緑色：解答済み
青色：解答中
白色：未回答

見直したい問題に印をつける方法です。

17:42 3月21日(木)



②『進捗状況』の一覧に黄色いマークがつけます。

①『後で見直す』ボタンをクリックしてください。

送信

試験終了に関する説明です。



◀ Safari 13:52 3月14日(木)

インターネット検定「.com Master ADVANCE」

現在 8/70

残り時間 76:40

文字サイズ 中

挙手

チャット メモ

一時保存履歴

メモ欄

送信

定型

進捗状況 後で見直す

試験終了

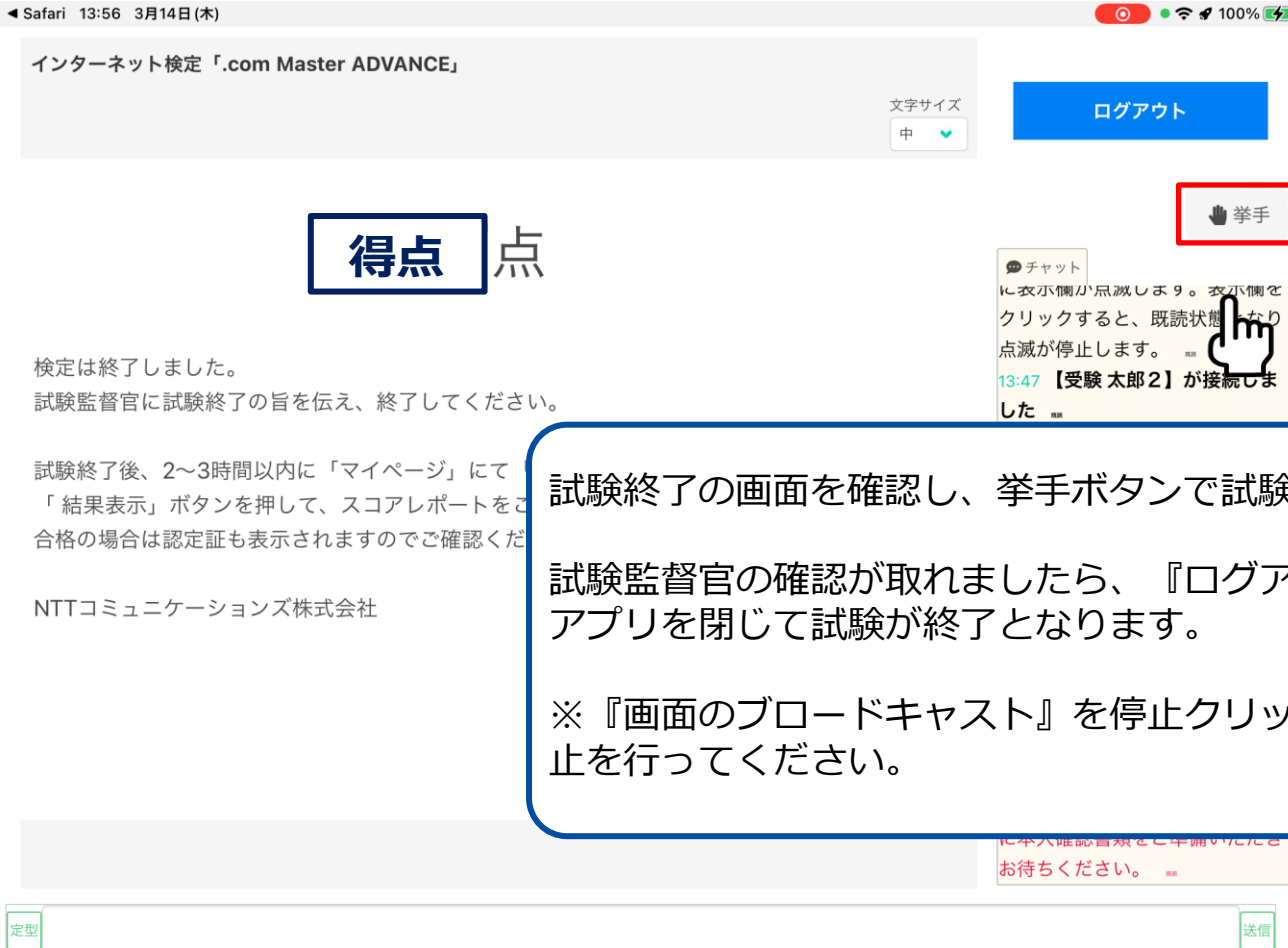
戻る 次へ

すべての問題を解き終え、『試験終了』をクリック、もしくは、残り時間が00:00になると、試験終了です。

試験終了の確認画面です。



試験終了後の画面です。



インターネット検定「.com Master ADVANCE」

文字サイズ
中

ログアウト

得点 点

挙手

チャット
に衣小側が戻滅しまり。衣小側を
クリックすると、既読状態になり
点滅が停止します。 ==
13:47 【受験 太郎2】が接続しま
した ==

検定は終了しました。
試験監督官に試験終了の旨を伝え、終了してください。

試験終了後、2~3時間以内に「マイページ」にて
「結果表示」ボタンを押して、スコアレポートを
合格の場合は認定証も表示されますので確認くだ

NTTコミュニケーションズ株式会社

に本人確認書類をご準備いただき
お待ちください。 ==

定型 送信

試験終了の画面を確認し、挙手ボタンで試験監督官にお知らせください。

試験監督官の確認が取れましたら、『ログアウト』クリックして受検用アプリを閉じて試験が終了となります。

※『画面のブロードキャスト』を停止クリックして試験画面の記録の停止を行ってください。