

募集資格者登録制度 更新試験

エントリーから受験、試験結果確認までのフロー
資格管理システムを利用した管理

更新日：2022年12月27日



一般社団法人

全日本冠婚葬祭互助協会（全互協）

目次

<はじめに>

募集資格者登録制度更新試験 エントリーから受験の流れ、
企業担当者による管理（更新試験対象者の確認等の登録者管理）
マニュアルや動画などの確認

1. CBT試験について

- ① CBT試験とは
- ② 試験日
- ③ 試験地域・会場
- ④ CBTの全体概要
- ⑤ 支払方法
- ⑥ 結果確認

2. IBT試験について

- ① IBT試験とは
- ② IBTの全体概要
- ③ 受験環境
- ④ 支払方法
- ⑤ 結果確認

3. 受験者フロー

- ① マイページアカウント作成
- ② CBT受験者の受験申込～受験
- ③ IBT受験者の受験申込～受験
- ④ 試験結果確認
- ⑤ 更新対象者向け登録証発送

4. 企業担当者 資格管理システムの利用方法

- ① 各システム利用の流れ
- ② 試験概要ページ
- ③ 企業管理画面アカウント作成
- ④ 更新対象者の確認
- ⑤ 退職者のシステム処理
- ⑥ テキスト購入
- ⑦ 受験チケット（=バウチャー）購入
- ⑧ 試験結果確認
- ⑨ 企業担当者ユーザーID追加登録
- ⑩ その他機能・登録証再発行

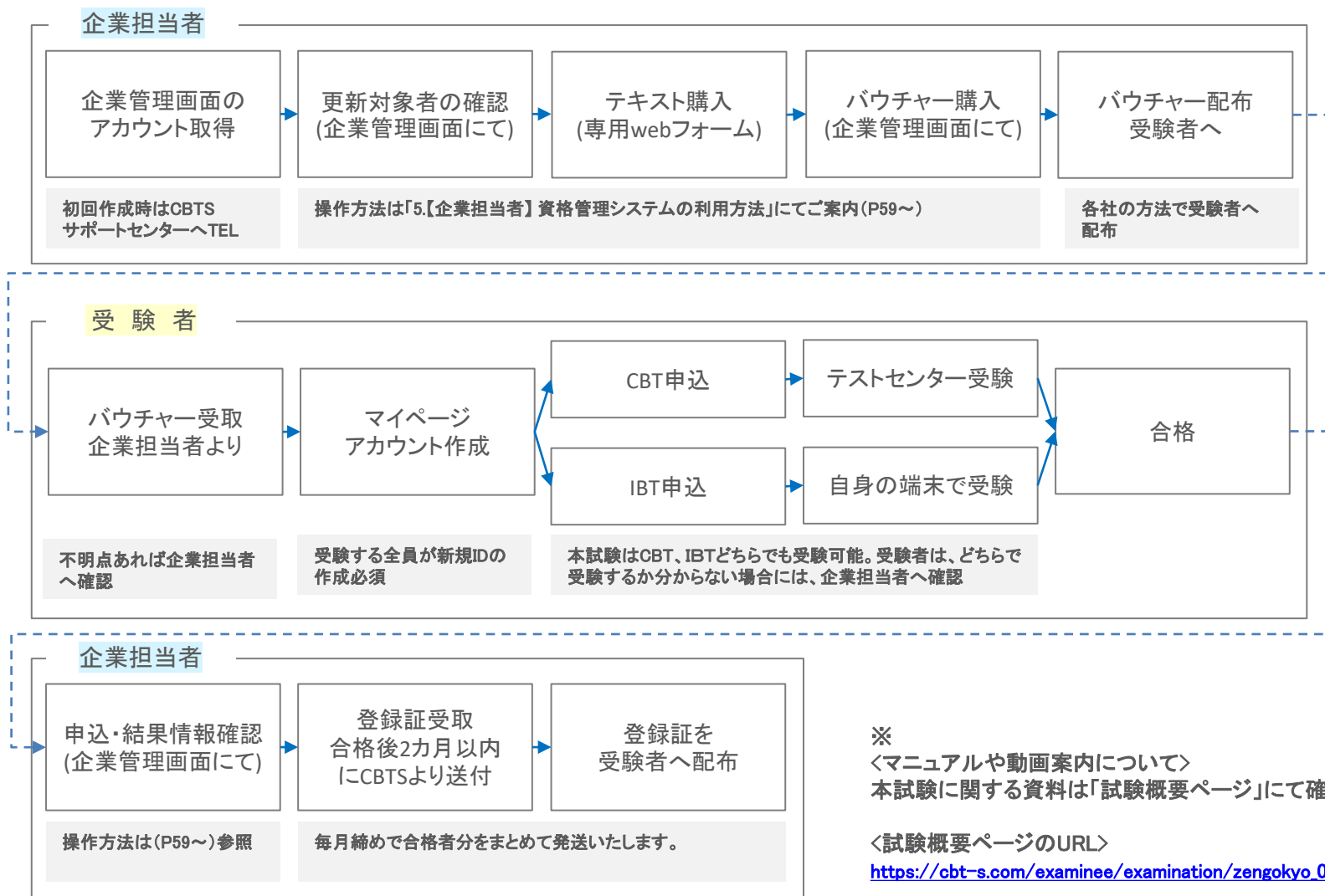
5. 補足

- ① 利用するシステムとID一覧
- ② 用語説明
- ③ 注意事項
- ④ CBTテストセンター一覧
- ⑤ 互助会コード一覧

※各用語の意味は P83「5. 補足 ②用語説明」をご覧ください。

<はじめに>

① 募集資格者登録制度更新試験 エントリーから受験の流れ 企業担当者による管理（更新試験対象者の確認等の登録者管理）



※
<マニュアルや動画案内について>
本試験に関する資料は「試験概要ページ」にて確認できます。

<試験概要ページのURL>
https://cbt-s.com/examinee/examination/zengokyo_02_2.html

1. CBT試験について

- ① CBT試験とは (企業担当者・受験者)
- ② 試験日 (受験者)
- ③ 試験地域・会場 (受験者)
- ④ CBTの全体概要 (企業担当者・受験者)
- ⑤ 支払方法 (企業担当者・受験者)
- ⑥ 結果確認 (企業担当者・受験者)

※各用語の意味は P83「5. 補足 ②用語説明」をご覧ください。

1. CBT試験について

① CBT試験とは

- CBTとは、Computer Based Testing の略称です。
- 受験者は全国のCBTテストセンターでコンピューターに表示される試験問題に対し、マウスやキーボードを用いて回答いたします。

◆テストセンターでの本人確認



◆テストセンター 会場イメージ



1. CBT試験について

② 試験日

- 開催日(年末年始除く)よりご希望の試験日、時間を選択可能です。
- 予約は受検の3日前まで可能です。

補足

- 予約変更は受験希望日の3日前まで可能です。
- 受験希望日の直前はご希望の試験会場が満席の場合がありますので、早めのご予約をお願いいたします。


1. CBT試験について

③ 試験地域・会場(テストセンター)

- 全国47都道府県、300カ所以上のテストセンターから選択可能です。
- テストセンター毎に10:00～21:00頃まで受験可能。※1

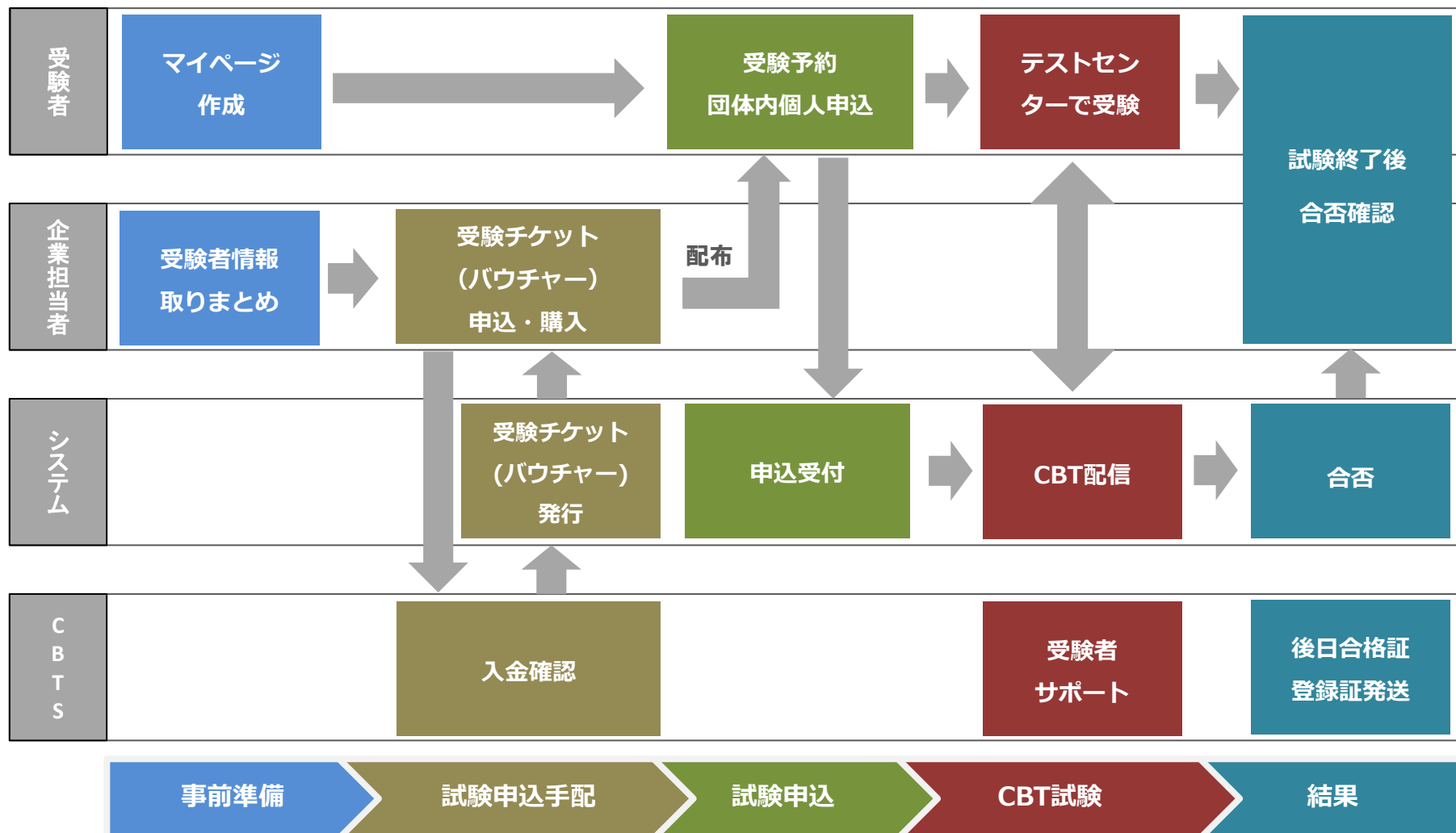
補足

※1 開催日・時間帯はテストセンター毎に異なります。



1. CBT試験について

④ CBTの全体概要



1. CBT試験について

⑤ 支払方法(受験チケット(=バウチャー))

【企業担当者】

- 受験料金の支払は受験チケット(バウチャー)購入による前払い制です。
受験チケットは、会社・事業所等で受験料をまとめてお支払い頂き、
所属する受験者へ配布して頂きます。
- 受験チケット(バウチャー)は、会社・事業所の担当者に付与される
「企業管理画面」から注文し、銀行振込にてお支払い頂きます。
- 受験チケット注文サイト(=企業管理画面)

https://ijuken.com/prod/group/zengokyo_02/

※購入方法の動画はこちらから確認できます

※ログインID/PWについては、P68「4. 企業担当者 管理システムの利用方法 ④受験チケット購入」
をご確認ください。

※受験チケット(=バウチャーチケット)とは、受験申込時に必要な15桁の文字列です。

詳細は P68「4. 企業担当者 管理システムの利用方法 ④受験チケット購入」

1. CBT試験について

⑥ 結果確認

【企業担当者】

企業(団体)管理画面にて、受験日の翌朝には合否が確認でき、
合否データ等はCSVデータでダウンロードできます。

【受験者】

テストセンターで受験後、即時表示で合否を確認できます。

また、受験者マイページにて受験済み試験の結果をいつでも確認できます。

※全ての受験者はマイページにログインし、各種手続きを行えます。

※全ての会員企業は企業(団体)管理画面を付与されます。

テキスト申込以外は全ての手続きを企業(団体)管理画面にて行えます。

2. IBT試験について

- ① IBT試験とは (企業担当者・受験者)
- ② IBTの全体概要 (企業担当者・受験者)
- ③ 受験環境 (企業担当者・受験者)
- ④ 支払方法 (企業担当者)
- ⑤ ログデータのダウンロード (受験者)
- ⑥ 結果確認 (企業担当者・受験者)

※各用語の意味は P83「5. 補足 ②用語説明」をご覧ください。

2. IBT試験について

① IBT試験とは


- IBTとは、Internet Based Testing の略称です。
- 受験者は自宅や事業所など場所を問わず、コンピューター（タブレットやスマートフォン）に表示される試験問題に対し、マウスやパネルタッチを用いて回答いたします。
- **募集資格更新試験については、試験を実施出来る場所は限定されています。**
詳細は試験概要にあります、「[教育責任者用IBT試験監督マニュアル\(PDF\)](#)」を確認して下さい。



タブレット

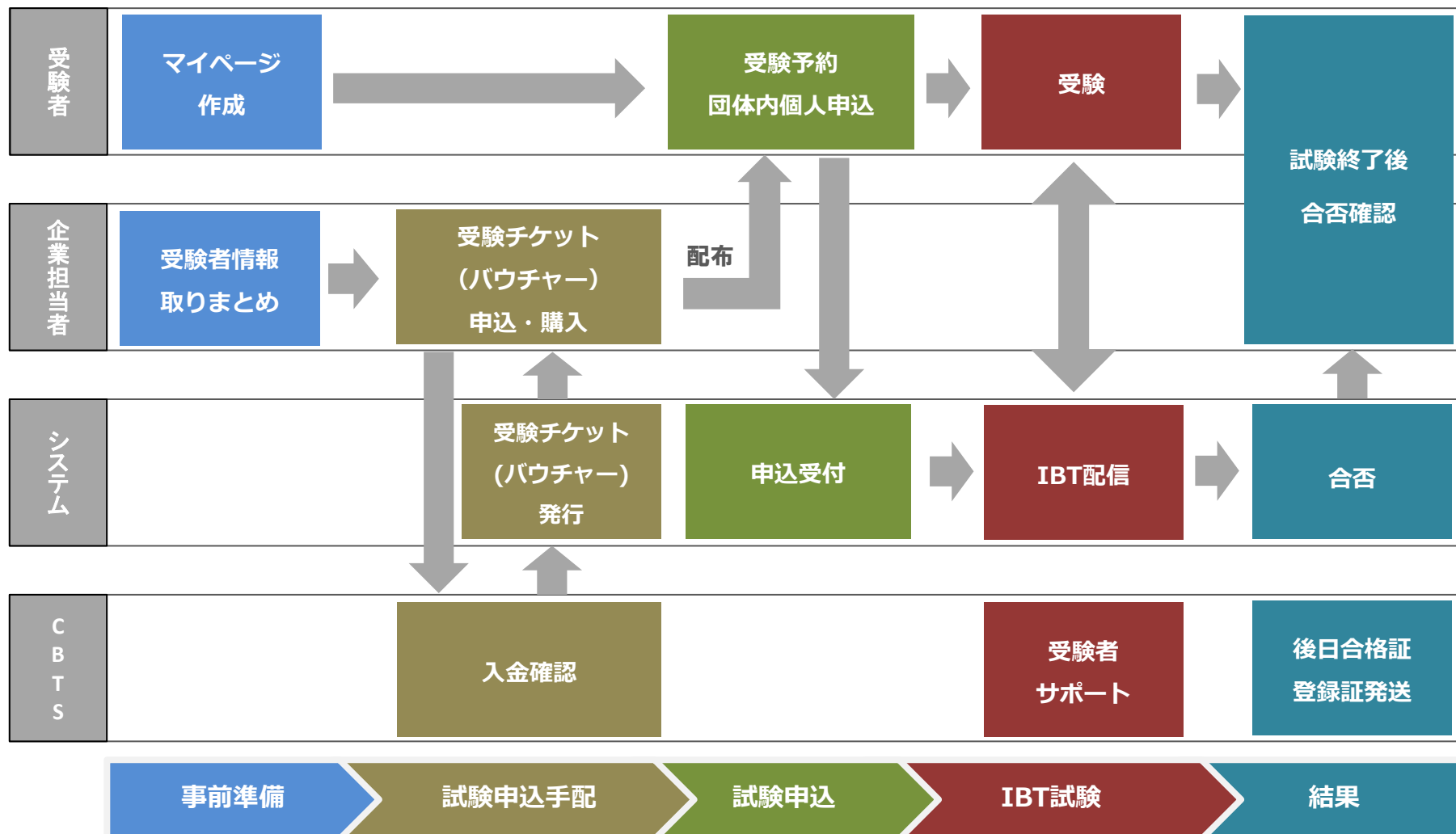


スマートフォン



2. IBT試験について

② IBTの全体概要



2. IBT試験について

③ 受験環境

□ 推奨環境 *2021/3/1

項目	推奨動作環境
オペレーティングシステム	Windows : 8.1, 10 Android : 6.0 ~ 9.x iPhone iOS : 11 以降
ブラウザ	Windows : Microsoft Edge 最新版, Google Chrome 最新版, Microsoft Internet Explorer 11.x Android : Google Chrome 最新版 iPhone iOS : Safari 10 以降
通信速度	5Mbps以上の安定した回線をご利用ください。

□ 同時受験人数

会場毎の**同時受験者数が40人を超える場合は**、受験予定日の5営業日前までに

CBTソリューションズコールサポートへ必ずご連絡ください。試験日時をご調整いただく場合がございます。

※サーバ負荷により、システム全体に影響を与える可能性があります。

連絡先: P82 「5. 補足 ①利用するシステムとID、問い合わせ先一覧」

※各用語の意味は P83 「5. 補足 ②用語説明」をご覧ください。

2. IBT試験について

④ 支払方法(受験チケット(=バウチャー))

【企業担当者】

□ 受験料金の支払は受験チケット(バウチャー)購入による前払い制です。
受験チケットは、会社・事業所等で受験料をまとめてお支払い頂き、
所属する受験者へ配布して頂きます。

□ 受験チケット(バウチャー)は、会社・事業所の担当者に付与される
「企業管理画面」から注文し、銀行振込にてお支払い頂きます。

□ 受験チケット注文サイト(=企業管理画面)

https://ijuken.com/prod/group/zengokyo_02/

※購入方法の動画はこちらから確認できます

※ログインID/PW については、P68「4. 企業担当者 管理システムの利用方法 ④受験チケット購入」をご確認ください。

※受験チケット(=バウチャーチケット)とは、受験申込時に必要な15桁の文字列です。

詳細は P68～「4. 企業担当者 管理システムの利用方法 ④受験チケット購入」

2. IBT試験について

⑤ 結果確認

【企業担当者】

企業管理画面にて、受験終了後、数分以内に合否が確認でき、
合否データ等はCSVデータでダウンロードできます。

【受験者】

マイページから受験後、即時表示で合否を確認できます。

また、受験者マイページにて受験済み試験の結果をいつでも確認できます。

※全ての受験者はマイページにログインし、各種手続きを行えます。

※全ての会員企業は企業管理画面を付与されます。テキスト申込以外は全ての手続きを企業管理画面にて行えます。

3. 受験者フロー

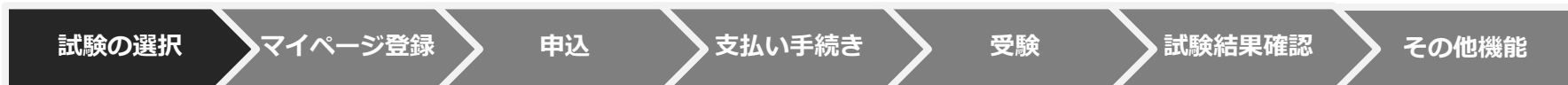
- ① マイページアカウント作成
- ② CBT受験者の受験申込～受験
- ③ IBT受験者の受験申込～受験
- ④ 試験結果確認
- ⑤ 登録証発送

3. 受験者フロー

① マイページアカウント作成

- 本試験を受験される皆様に新しくアカウントを作成していただきます。
 ※募集資格者登録制度で認定番後をお持ちの方も、案内に沿って新規登録してください。

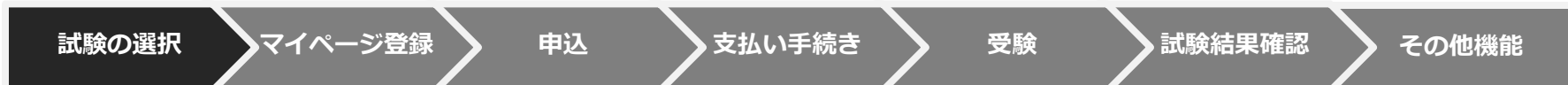
	受験される皆様
申込コード	互助会コード 例) 123456
ID	新規登録 (次ページ以降参照)
PW	新規登録 (次ページ以降参照)



3. 受験者フロー

① マイページアカウント作成

- CBT-solutions 受験サポートサイト にアクセスし、受験する試験をクリックしてください。
<https://cbt-s.com/examinee/>



3. 受験者フロー

① マイページアカウント作成

- 始めての方は「新規登録」ボタンからマイページを作成します。



試験の選択

マイページ登録

申込

支払い手続き

受験

試験結果確認

その他機能

3. 受験者フロー

① マイページアカウント作成

- 申込コードを入力の上、「次へ」をクリックしてください。

全互協

➔ 一般財団法人冠婚葬祭文化振興財団

ログイン

企業受験者My Pageログイン画面へ

申込コードを入力して、「次へ」ボタンを押してください。 ✓

■ Z123456

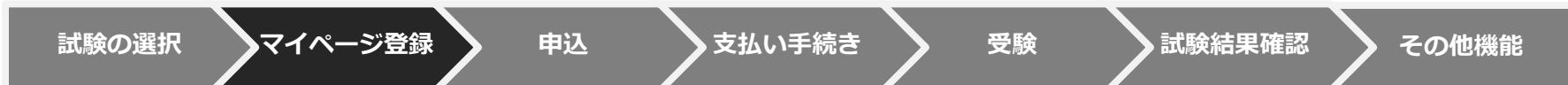
次へ ➔

※「申込コード」とは、互助会コードです。

このシステムは30分間サーバーとの通信が行われない場合、安全のために自動的にログアウトし、ログイン画面に戻ります。予約等を行う場合には、再度ログインしてください。

定期メンテナンスのお知らせ

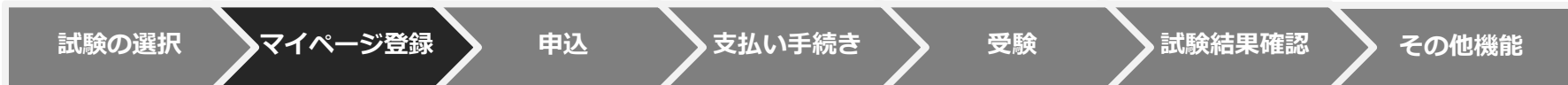
第2・第4火曜日 PM6:30~PM9:30まで
 上記時間帯は定期メンテナンスのためサービスはご利用できなくなります。
 ※都合により、メンテナンス時間を変更することがあります。



3. 受験者フロー

① マイページアカウント作成

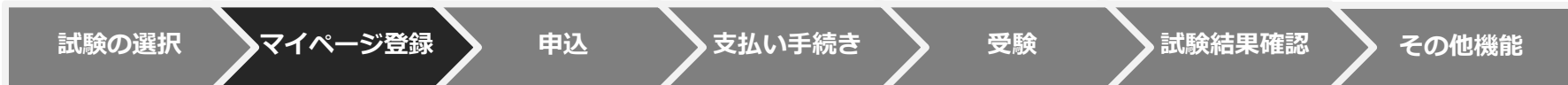
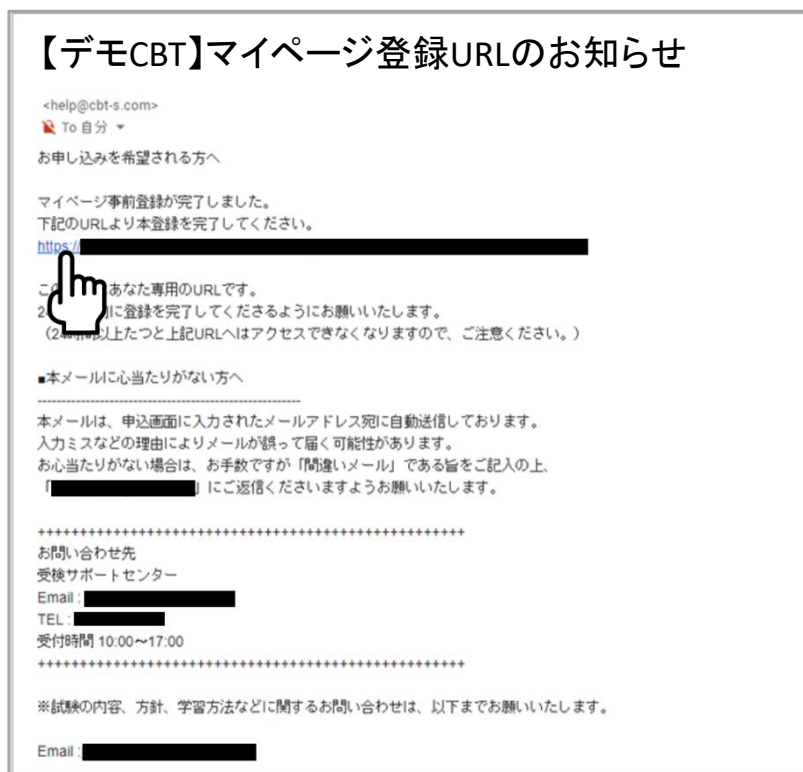
- 注意事項や受験規約に同意いただき「次へ」をクリックし、メールアドレスを入力し「登録する」をクリックしてください。

3. 受験者フロー

① マイページアカウント作成

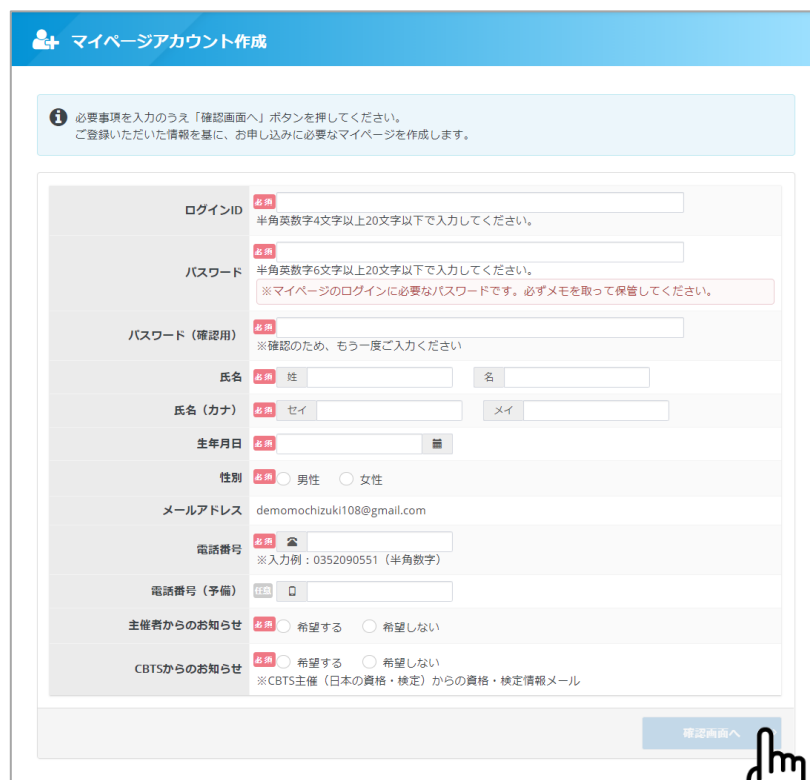
- 事前登録完了の自動通知メールが送信されます。記載のURLをクリックしてください。



3. 受験者フロー

① マイページアカウント作成

- 基本情報を入力し、「確認画面へ」をクリックしてください。



マイページアカウント作成

必要事項を入力のうえ「確認画面へ」ボタンを押してください。
ご登録いただいた情報に基づき、お申し込みに必要なマイページを作成します。

ログインID 必須
半角英数字4文字以上20文字以下で入力してください。

パスワード 必須
半角英数字6文字以上20文字以下で入力してください。
※マイページのログインに必要なパスワードです。必ずメモを取って保管してください。

パスワード（確認用） 必須
※確認のため、もう一度ご入力ください

氏名 必須 姓 名

氏名（カナ） 必須 セイ メイ

生年月日 必須

性別 必須 男性 女性

メールアドレス

電話番号 必須 ※入力例：0352090551（半角数字）

電話番号（予備） 任意

主催者からのお知らせ 必須 希望する 希望しない

CBTSからのお知らせ 必須 希望する 希望しない
※CBTS主催（日本の資格・検定）からの資格・検定情報メール

[確認画面へ](#)

*重要 - 認定情報の紐づけ-

マイページアカウントは、**資格取得時の姓名で作成してください。**
作成した姓名と現在の姓名が異なる場合は（入籍など）、**試験の申込前に企業担当者へ依頼し、現在の姓名に変更してください。**

～更新対象者の認定情報紐づけについて～

本システムでは、登録された受験者が更新対象者か否かを判断する為に、マイページアカウント作成時に資格取得時の姓名などと照らし合わせ、資格取得者であることをデータ上紐づけしています。
上記より、入籍などで姓を変更している場合、新姓で登録すると更新対象者として紐づけされず、更新試験の購入ができないアカウントになってしまいます。

資格取得時と異なる姓名で作成してしまった場合は、作成済みのマイページは使用せず、**新たに資格取得時の姓名でマイページアカウントを作成しなおしてください。**

試験の選択

マイページ登録

申込

支払い手続き

受験

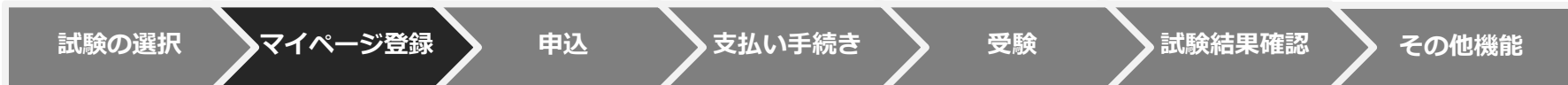
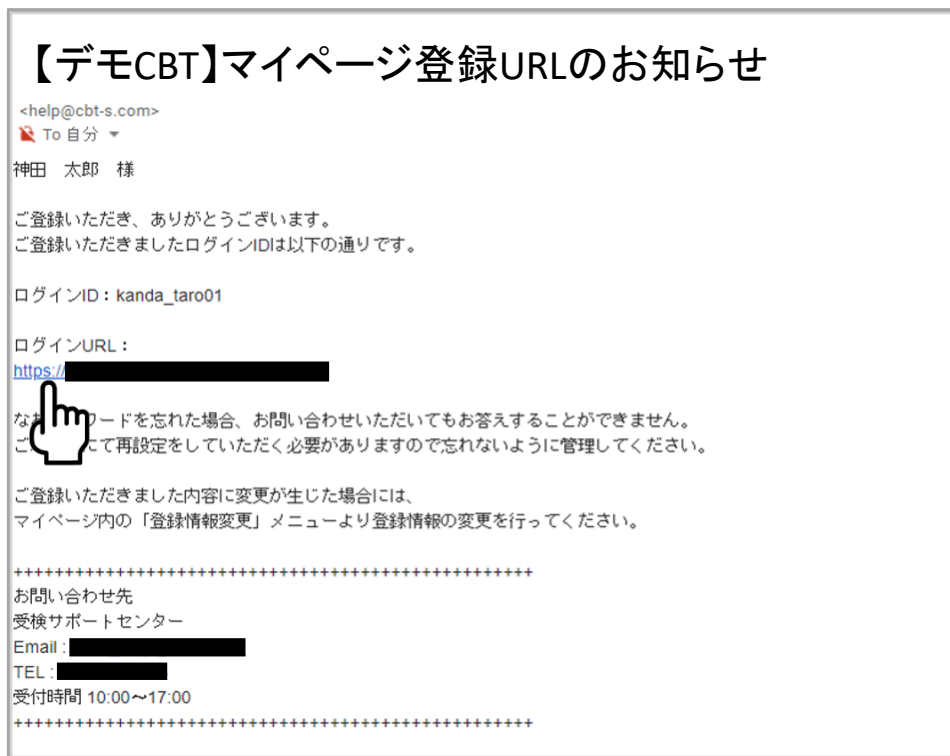
試験結果確認

その他機能

3. 受験者フロー

① マイページアカウント作成

- マイページ登録完了の自動通知メールが送信されます。記載のURLをクリックし、ログイン画面へ進みます。



3. 受験者フロー

② CBT受験者の受験申込～受験

- IDとパスワードを入力し「ログイン」をクリックしてください。

CBT受験される方は、
 ここからのご案内に沿って
 手続きを進めてください。



試験の選択

マイページ登録

申込

支払い手続き

受験

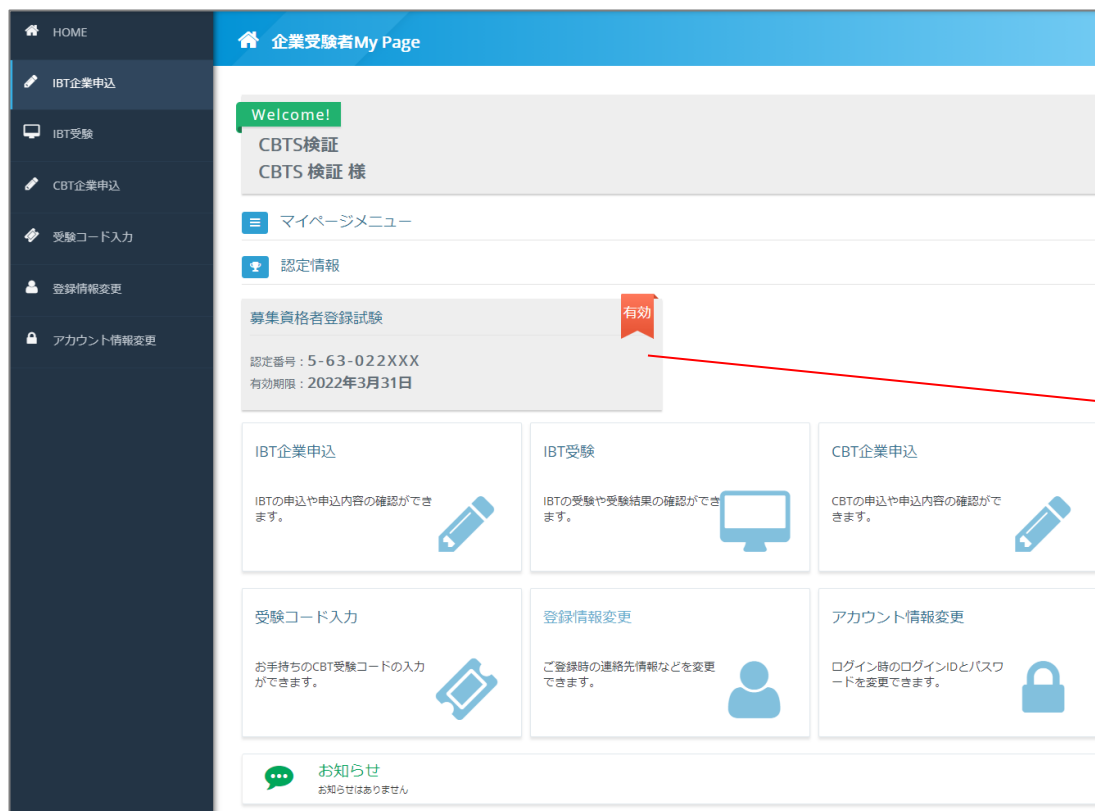
試験結果確認

その他機能

3. 受験者フロー

② CBT受験者の受験申込～受験

□ 受験者マイページでは、申込、受験、登録情報変更、アカウント情報の変更が可能です。



***重要**
「認定情報」が表示されていない場合、更新試験の申込ができません。P23の認定情報の紐づけをご確認ください。

試験の選択

マイページ登録

申込

支払い手続き

受験

試験結果確認

その他機能

3. 受験者フロー

② CBT受験者の受験申込～受験

□ 「CBT企業申込」から、受験する試験を確認して「お申し込み」をクリックしてください。



The screenshot shows a user interface for '企業受験者 My Page'. The left sidebar contains navigation items: HOME, IBT企業申込, IBT受験, CBT企業申込 (highlighted with a red box), 登録情報変更, and アカウント情報変更. The main content area is titled '全互協' and 'CBT企業申込'. A blue banner at the top of the main area reads: 'CBT企業申込 正常に手続きできない場合がありますので、複数のタブ（複数のウィンドウ）での操作は行わないでください。' Below this is a section '申込受付中のCBT' with a sub-section '募集資格者 試験（新規）'. Underneath, there is a table with the following information:

申込	
CBT情報	
申込可能試験	募集資格者（更新）
申込期間	2020年6月1日(月) 0時00
試験期間	2020年6月1日(月)～

At the bottom right of the main content area, there is a blue button labeled 'お申し込み' with a right-pointing arrow. A hand cursor is pointing at this button.



3. 受験者フロー

② CBT受験者の受験申込～受験

□ 「選択する」をクリックし、受験する試験を選択します。

1 申込内容の入力

▲ 申込内容を入力してください。

全ての入力が終わりましたら、ページ下部の「支払方法の選択」ボタンが押せるようになります。

1 試験を選択してください。 **必須**

試験	選択してください
受験日時	選択してください
テストセンター名	選択してください

選択する ← 詳細はこちらから

2 住所を入力してください。 **必須**

郵便物送付先住所

郵便番号	
郵便府県	
市区町村	
番地	
建物名・部屋番号	
会社名 (オプション)	

入力する

3 登録情報を確認してください。 **必須**

登録情報

氏名	姓 証 一部
氏名 (カナ)	ケンシヨウ ケンシヨウ


募集資格者 試験 (新規) のお申し込み 正常に手続きできない場合がありますので、複数のタブ (複数のウィンドウ) で

1 試験を選択してください。

試験を選択して、「次へ」ボタンを押下してください。

試験	選択
募集資格者	

次へ



試験の選択

マイページ登録

申込

支払い手続き

受験

試験結果確認

その他機能

3. 受験者フロー

② CBT受験者の受験申込～受験

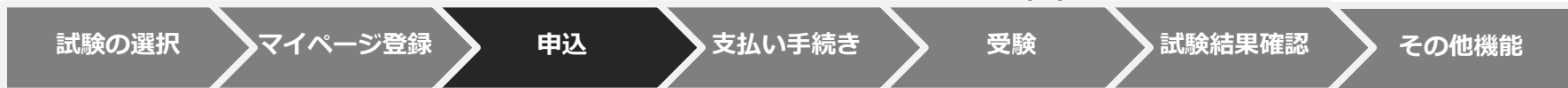
□ 顔写真の登録方法(パソコンの場合)

「ファイル選択」から撮影した顔写真データを選択し、バランスを調整して「確定」をクリックしてください。



ファイル選択

画面上で、バランス調整が
できます。



3. 受験者フロー

② CBT受験者の受験申込～受験

□ 顔写真の登録方法(スマートフォンの場合)

「ファイル選択」をクリックし、ご自身の端末の操作方法に準じて顔写真撮影や画像アップロードを行ってください。

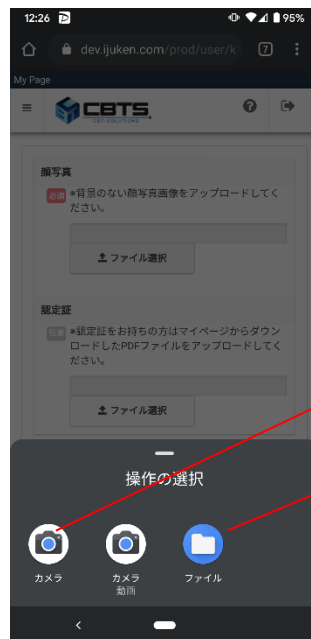
▷ iPhone (safari) の例



写真撮影

写真選択

▷ android (chrome) の例

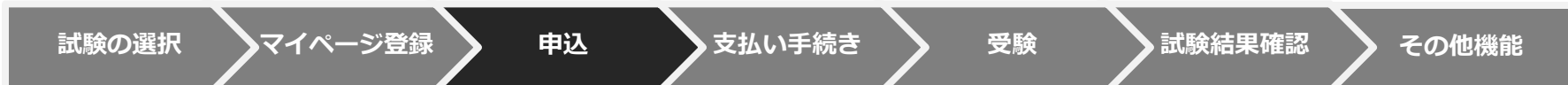


写真撮影

写真選択



※詳細フローはお使いの端末やブラウザによって異なります。




3. 受験者フロー

② CBT受験者の受験申込～受験

□ 写真の適応基準に従って、写真をアップしてください。

合格時の登録証に必要な写真の適応基準


提出写真規格



- 合格時の登録証用顔写真は次の要件を満たすものをアップロードしてください。
- ・申請者本人のみを撮影したもの
 - ・正面、無帽、無背景
 - ・鮮明であること(焦点があっていること)
 - ・明るさやコントラストが適切であること
 - ・影のないもの
 - ・背景と人物の境目がはっきりしていること
 - ・メガネのレンズに光が反射していないこと
 - ・前髪などにより顔の器官や輪郭が隠れていないこと

✕ 以下のものは不可とする

- ①ピントが合っていない、不鮮明
- ②背景が無地ではない
- ③正面を向いていない
- ④顔の一部(頭頂部など)が映っていない
- ⑤本人以外の人物などが写っている
- ⑥目を閉じている、平常の表情ではない
- ⑦明らかに画像処理されたもの
- ⑧帽子やサングラスなどで顔が隠れている
- ⑨横向きになっている(Webの場合)
- ⑩写真が小さく写っている(Webの場合)



試験の選択

マイページ登録

申込

支払い手続き

受験

試験結果確認

その他機能

3. 受験者フロー

② CBT受験者の受験申込～受験

□ 受験を希望するエリア・会場・日時を選択して「確定」をクリックしてください。

2 日時・会場を選択してください。

1 エリア・日程選択

地域 ✓
 都道府県 ✓
 月 ✓
 日 ✓

2 会場選択

希望する会場の受験可能口(○マーク)を選択してください。

予約は受験日の3日前までで、変更がある場合に可能です。
 席数には限りがございます。お早めにお申し込みください。
 時間が表示された場合でも、選択された時間によっては、お受付できない場合がございますのでご了承ください。
 その場合はお手数ですが、他の会場、又は他の時間帯をお選びください。

会場
 クリックで地図表示

11 (水)	12 (木)	13 (金)	14 (土)	15 (日)	16 (月)	17 (火)	18 (水)	19 (木)	20 (金)
<input type="radio"/>	<input type="radio"/>	<input type="radio"/>	<input type="radio"/>	<input checked="" type="radio"/>	<input type="radio"/>	<input type="radio"/>	<input type="radio"/>	<input type="radio"/>	<input type="radio"/>

コンテンツワン新館エンジニアテストセンター
 新宿区歌舞伎町1-1-17 エキニア新宿5F

3 時間選択

コンテンツワン新館エンジニアテストセンター
 新宿区歌舞伎町1-1-17 エキニア新宿5F [MAP]
 Tel.0362659012
 受験日：2020/03/15
 受験可能な時間帯は下記のとおりです。

選択してください

- 10:00
- 10:15
- 10:30
- 10:45
- 11:00

試験の選択

マイページ登録

申込

支払い手続き

受験

試験結果確認

その他機能

3. 受験者フロー

② CBT受験者の受験申込～受験

- 支払方法の選択画面の決済方法で、「受験チケットでのお支払い」をクリックしてください。

2 支払方法の選択

▲ 注意事項

- ・受験予約の変更は2021年2月28日(日) 23:59までです。
この期間を過ぎた場合、受験予約の変更は一切できず、返金等は致しかねますので、予めご了承ください。
- ・受験予約のキャンセルは2021年2月28日(日) 23:59までです。
この期間を過ぎた場合、受験予約のキャンセルは一切できず、返金等は致しかねますので、予めご了承ください。
- ・受験料お支払後の受験予約のキャンセルの際には、下記のキャンセル手数料が発生します。
入金額(税込)が0円以上、10,000円未満の場合：1,000円+消費税
入金額(税込)が10,000円以上の場合：入金額の10%+消費税
受験料（キャンセル料を差引いた額）の返金は、キャンセル処理から1ヶ月を目安に、指定された銀行口座にお振込みとなります。

▲ 決済方法を選択してください。

決済方法は、「申込完了」のボタンを押してしまうと変更できません。

- ・ **受験チケットでのお支払いを選択した場合**
下部に受験チケット情報入力フォームが表示されます。必要事項をご入力後、「申込完了」をクリックしてください。

☑ 受験チケットでのお支払い



試験の選択

マイページ登録

申込

支払い手続き

受験

試験結果確認

その他機能

3. 受験者フロー

② CBT受験者の受験申込～受験

- 事前に企業担当者から配布される受験チケット(バウチャー)Noを入力し、「申込完了」をクリックしてください。

☑ バウチャーでのお支払い

• 必須項目ご入力後、「申込完了」をクリックしてください。


お申し込み者

氏名	姓 証 太郎
生年月日	2000/01/01

お申し込み内容

試験	CBT3級
受験日時	2020年9月30日(水) 10:30
テストセンター名	CBTS神田テストセンター
テストセンター都道府県	東京都
テストセンター住所	千代田区神田須田町1-24-3FORECAST神田須田町3F
テストセンター電話番号	0352090551

テストセンター地図



バウチャーでのお支払い

バウチャーNO.

申込完了



試験の選択

マイページ登録

申込

支払い手続き

受験

試験結果確認

その他機能

3. 受験者フロー

② CBT受験者の受験申込～受験

□ 試験の申込は完了です。予約日に本人確認証を持ってテストセンターへお越しください。

申込完了

✓ 下記内容でお申し込みを受け付けました。

お申し込み内容

受付番号	TJZGK001302284
試験	高専資格者
受験日付	2021年9月3日(水) 10:00
テストセンター名	iSERVE自費テストセンター
テストセンター 都道府県	東京都
テストセンター住所	品川区上大崎2丁目24-11自費自費マンション号館 209号室
テストセンター 電話番号	0364179212

テストセンター地図

送り先住所

郵便番号	101-0041
都道府県	東京都
市区町村	千代田区神田高田町
番地	1-2-4-3
建物名・郵便番号	

お支払い内容

申込方法	受験チケット
お支払ステータス	申込完了


[受験申込トップへ](#)



3. 受験者フロー

② CBT受験者の受験申込～受験

- 受験日当日は、予約時間の30～5分前に会場へお越しください。受付で本人確認後、受験する座席へ案内されます。



ログインシート・メモ用紙が
受付でお渡しされます。

受験ログイン情報	
氏名	試験 大石 博
学号	システム 12345678
生年月日	1980年1月1日 (西暦表示)
受験タイプ	ABタイプ
ログインID	パスワード

※注意事項
1. 本試験会場では、試験開始前30分～試験終了後30分までは入室禁止となります。
2. 試験開始前15分までに会場へ到着し、受付にて本人確認を行います。
3. 試験開始時刻を厳守してください。
4. 試験中は携帯電話の電源を切るなど、試験に支障を及ぼさないようお願いします。
5. 試験終了後は、試験監督者の指示に従って会場を退出してください。
6. 本試験会場での撮影・録音は厳禁です。
7. 本試験会場での喫煙は厳禁です。
8. 本試験会場での飲酒は厳禁です。
9. 本試験会場での飲食は厳禁です。
10. 本試験会場での騒音行為は厳禁です。
11. 本試験会場での他者との交際行為は厳禁です。
12. 本試験会場での他者への迷惑行為は厳禁です。
13. 本試験会場での他者への暴力行為は厳禁です。
14. 本試験会場での他者への脅迫行為は厳禁です。
15. 本試験会場での他者への侮辱行為は厳禁です。
16. 本試験会場での他者への誹謗中傷行為は厳禁です。
17. 本試験会場での他者への名誉毀損行為は厳禁です。
18. 本試験会場での他者へのプライバシー侵害行為は厳禁です。
19. 本試験会場での他者への権利侵害行為は厳禁です。
20. 本試験会場での他者への違法行為は厳禁です。



3. 受験者フロー

② CBT受験者の受験申込～受験

- 座席案内後は、ログインシートに記載されているID/PWを入力します。



試験の選択

マイページ登録

申込

支払い手続き

受験

試験結果確認

その他機能

3. 受験者フロー

② CBT受験者の受験申込～受験

□ チュートリアルで操作方法を確認し、「受験する」で本試験を始めます。

🔍 🗖

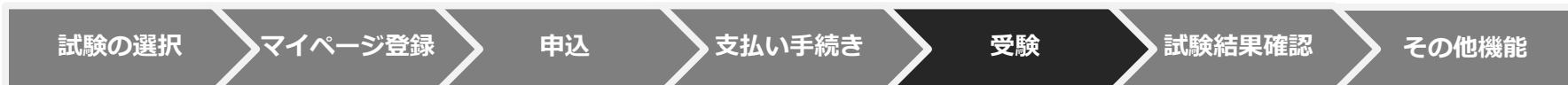
デモ 太郎 様

受験ログインシートに記載されている名前と一致しているか確認してください。
 試験監督者の指示に従い、受験するボタンをクリックし、受験を開始してください。
 受験終了後は、右上のログアウトをクリックし、必ずログアウトしてください。
 受験中に画像が不鮮明で見えづらい状態など解答に支障が生じる場合は、試験監督者にお知らせください。

まずは「受験者向け チュートリアル」にて試験の操作内容をご確認ください。
 チュートリアルにて試験操作が確認できましたら、本試験を開始してください。

📄 試験一覧

受験者向け チュートリアル	受験する
CBTSサンプルデモ試験	受験する
CBTSサンプルデモ試験【結果印刷】	試験結果



3. 受験者フロー

② CBT受験者の受験申込～受験

□ チュートリアルで操作方法を確認し、「受験する」で本試験を始めます。

表示されている問題順が表示されます。

試験の残り時間が表示されます。

CBTSサンプルデモ試験（営業向け）

11問中1問目

残り時間 59:46

試験終了

問1
プロダクト・ポートフォリオ・マネジメント(PPM)の考え方に関する記述として、最も適切なものはどれか。

- 事業単位は、他の事業単位と製品や市場について相互に関連した統合的戦略をもち、計画の範囲内で自由に対処する。
- 資金の流出は市場での競争上の地位で決まると考える。
- 資金の流出量を削減して優位性を確保できる「問題児」の選択が重要である。
- 自社の相対的な市場シェアと自社事業の成長率を基準として事業を分類する。
- 全社的な資源配分のための論理のひとつとしての位置付けが重要であり、ドメインの定義と併せることで現実的な資源配分の指針となる。

後で見直す 前の問題 次の問題

解答状況

文字サイズ A- A+

後で見直す 前の問題 次の問題

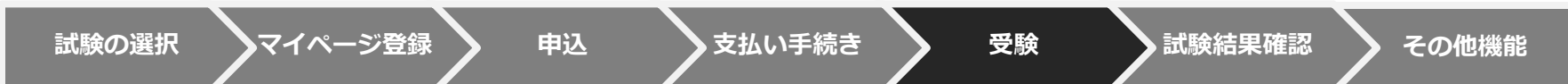
試験を終了できます。

見直しのチェックマークを表示できます。

全体俯瞰図を確認できます。

文字サイズを変更できます。

一つ先の問題、一つ前の問題に遷移します。



3. 受験者フロー

② CBT受験者の受験申込～受験

□ 受付で結果レポートを受取り、ログインシート・メモ用紙・筆記用具を返却したら試験終了です。

<返却>

受験ログイン情報

● 受験者情報をお必ず確認し、確認欄にチェックしてください。

項目	受験情報	本人確認
名前	試験 太郎 様	
ヨミガナ	シケン タロウ 様	
生年月日	1980年1月1日 (昭和55年)	

受験日：2016年11月28日
 試験タイプ：A
 試験科目：総合
 試験会場：東京駅前ビル
 試験開始時間：10時00分
 試験終了時間：12時00分

試験タイプ	Aタイプ	パスワード
ログインID	RSV2912931	563tf8

● 以下の事項をよく読出し、同意する場合は署名欄に署名してください。
 本欄は試験官にご提出下さい。

● 試験開始前、試験会場に到着し、検閲済、検閲済、検閲済、検閲済、検閲済 (検閲済) を試験会場に持参してください。
 試験開始後は、本欄の検閲済、検閲済、検閲済、検閲済 (検閲済) は、試験開始後には使用することができません。
 試験終了後は、本欄の検閲済、検閲済、検閲済、検閲済 (検閲済) は、検閲済、検閲済、検閲済、検閲済 (検閲済) となります。
 試験終了後、本欄の検閲済、検閲済、検閲済、検閲済 (検閲済) は、検閲済、検閲済、検閲済、検閲済 (検閲済) となります。
 試験終了後、本欄の検閲済、検閲済、検閲済、検閲済 (検閲済) は、検閲済、検閲済、検閲済、検閲済 (検閲済) となります。
 試験終了後、本欄の検閲済、検閲済、検閲済、検閲済 (検閲済) は、検閲済、検閲済、検閲済、検閲済 (検閲済) となります。
 試験終了後、本欄の検閲済、検閲済、検閲済、検閲済 (検閲済) は、検閲済、検閲済、検閲済、検閲済 (検閲済) となります。
 試験終了後、本欄の検閲済、検閲済、検閲済、検閲済 (検閲済) は、検閲済、検閲済、検閲済、検閲済 (検閲済) となります。

● 署名：本欄に同意します。

署名欄： _____

試験官署名欄： _____

返却日時： _____ 年 _____ 月 _____ 日

Copyright © 2009 CBT-Solutions Inc. All Rights Reserved.

メモ用紙

<お渡し>

試験結果レポート

氏名： _____
 受験日： 2016年11月28日
 試験名： CBTサンプル試験

合格

「得点は非公表です」
 サンプル文章
 サンプル文章
 サンプル文章



3. 受験者フロー

③ IBT受験者の受験申込～受験

- IDとパスワードを入力し「ログイン」をクリックしてください。

IBT受験される方は、
 ここからのご案内に沿って
 手続きを進めてください。



The screenshot shows a login interface with the following elements:

- Navigation tabs: ログイン (selected), 初めての方
- Header: My Pageへログイン | アカウントをお持ちでない方は受験者登録へ
- Input fields:
 - ID field: kanda_taro01 (with a green checkmark)
 - Password field: (with a green checkmark)
- Links:
 - ? ログインIDをお忘れの方はこちら
 - ? パスワードをお忘れの方はこちら
- Action button: ログイン > (with a hand cursor pointing to it)

試験の選択

マイページ登録

申込

支払い手続き

受験

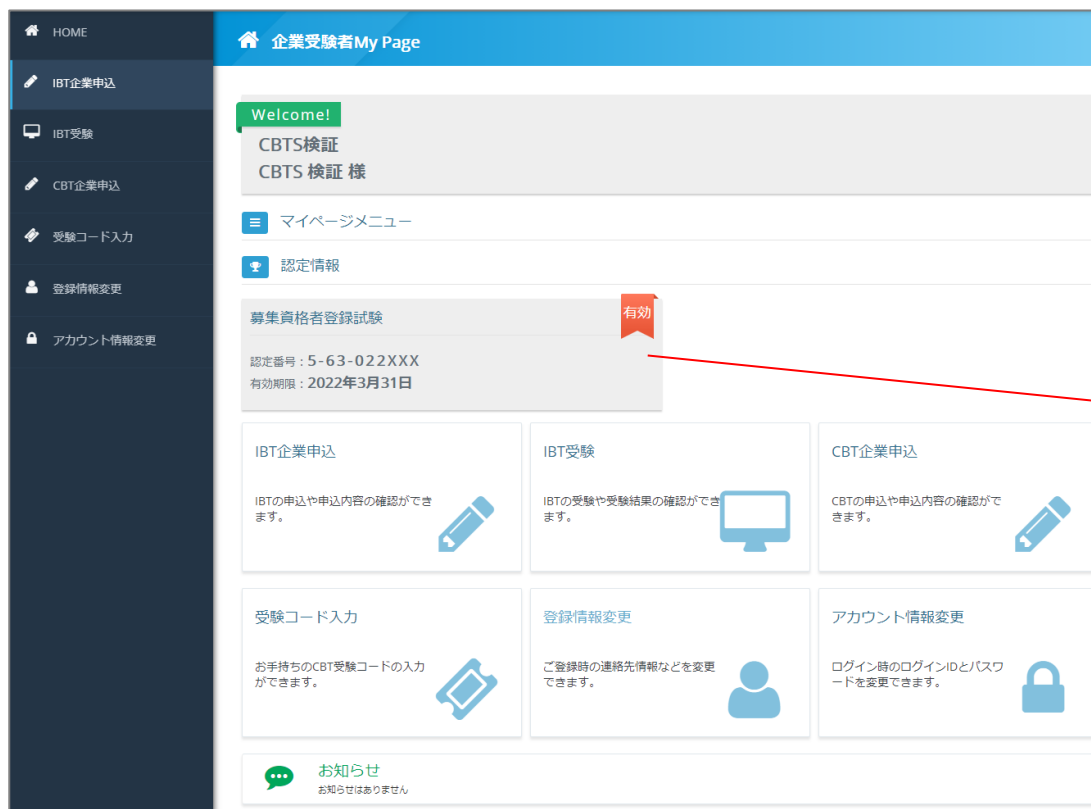
試験結果確認

その他機能

3. 受験者フロー

③ IBT受験者の受験申込～受験

- 受験者マイページでは、申込、受験、登録情報変更、アカウント情報の変更が可能です。



***重要**
 「認定情報」が表示されていない場合、更新試験の申込ができません。P23の認定情報の紐づけをご確認ください。

試験の選択

マイページ登録

申込

支払い手続き

受験

試験結果確認

その他機能

3. 受験者フロー

③ IBT受験者の受験申込～受験

□ 「IBT企業申込」から、受験する試験を確認して「お申し込み」をクリックしてください。



団体受検者My Page

CBTS SOLUTIONS

ログアウト

HOME

IBT団体申込

IBT受験

登録情報変更

アカウント情報変更

IBT団体申込

正常に手続きできない場合がありますので、複数のタブ（複数のウィンドウ）での操作は行わないでください。

申込受付中のIBT

終活コーディネーター

申込

IBT情報	
IBT名	募集資格者(更新)
料金(税込)	4,500円

お申し込み >

試験の選択

マイページ登録

申込

支払い手続き

受験

試験結果確認

その他機能

3. 受験者フロー

③ IBT受験者の受験申込～受験

- 内容を確認し、問題がなければ「次へ」をクリックしてください。

1 申込内容の入力

⚠ 申込内容を入力してください。

全ての入力が完了しましたら、ページ下部の「支払方法の選択」ボタンが押せるようになります。

1 メールアドレスを確認してください。 必須

以下のメールアドレス宛に申込完了メールを送信します。

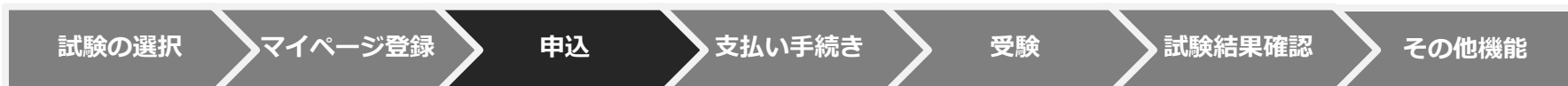
メールアドレス	ytanahara@cbt-s.com
---------	---------------------

[✎ 変更する](#)

2 登録情報を確認してください。

氏名	検証 次郎 1
生年月日	2000/01/01

[< 戻る](#)
[次へ >](#)



3. 受験者フロー

③ IBT受験者の受験申込～受験

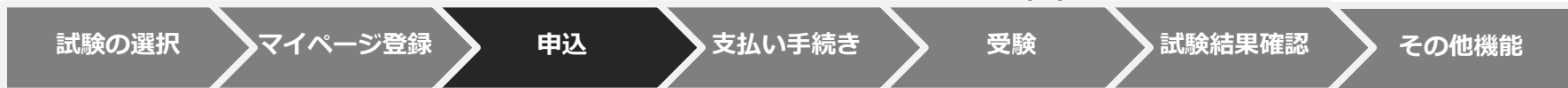
□ 顔写真の登録方法(パソコンの場合)

「ファイル選択」から撮影した顔写真データを選択し、バランスを調整して「確定」をクリックしてください。



ファイル選択

画面上で、バランス調整が
できます。



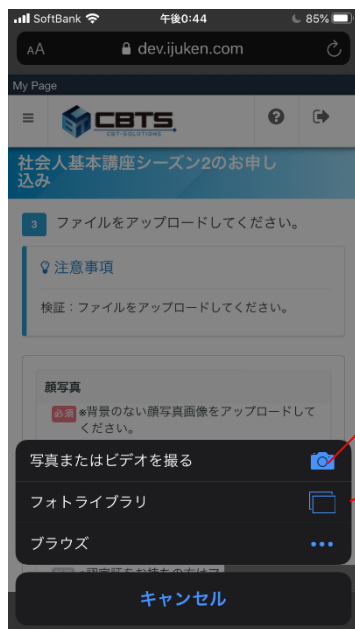
3. 受験者フロー

③ IBT受験者の受験申込～受験

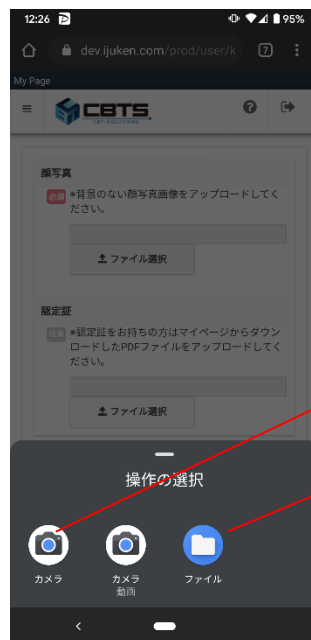
□ 顔写真の登録方法(スマートフォンの場合)

「ファイル選択」をクリックし、ご自身の端末の操作方法に準じて顔写真撮影や画像アップロードを行ってください。

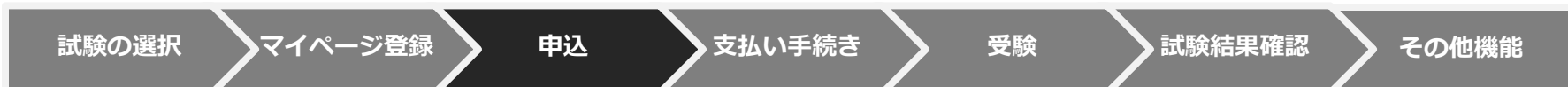
▷ iPhone (safari) の例



▷ android (chrome) の例



※詳細フローはお使いの端末やブラウザによって異なります。




3. 受験者フロー

③ IBT受験者の受験申込～受験

□ 写真の適応基準に従って、写真をアップしてください。

合格時の登録証に必要な写真の適応基準

提出写真規格



合格時の登録証用顔写真は次の要件を満たすものをアップロードしてください。

- ・申請者本人のみを撮影したもの
- ・正面、無帽、無背景
- ・鮮明であること(焦点があっていること)
- ・明るさやコントラストが適切であること
- ・影のないもの
- ・背景と人物の境目がはっきりしていること
- ・メガネのレンズに光が反射していないこと
- ・前髪などにより顔の器官や輪郭が隠れていないこと

✕ 以下のものは不可とする

- ①ピントが合っていない、不鮮明
- ②背景が無地ではない
- ③正面を向いていない
- ④顔の一部(頭頂部など)が映っていない
- ⑤本人以外の人物などが写っている
- ⑥目を閉じている、平常の表情ではない
- ⑦明らかに画像処理されたもの
- ⑧帽子やサングラスなどで顔が隠れている
- ⑨横向きになっている(Webの場合)
- ⑩写真が小さく写っている(Webの場合)



試験の選択

マイページ登録

申込

支払い手続き

受験

試験結果確認

その他機能

3. 受験者フロー

③ IBT受験者の受験申込～受験

- 支払方法の選択画面の決済方法で、「受験チケットでのお支払い」をクリックしてください。

2 支払方法の選択

▲ 注意事項


- ・受験予約の変更は2021年2月28日(日) 23:59までです。
この期間を過ぎた場合、受験予約の変更は一切できず、返金等は致しかねますので、予めご了承ください。
- ・受験予約のキャンセルは2021年2月28日(日) 23:59までです。
この期間を過ぎた場合、受験予約のキャンセルは一切できず、返金等は致しかねますので、予めご了承ください。
- ・受験料お支払後の受験予約のキャンセルの際には、下記のキャンセル手数料が発生します。
入金額(税込)が0円以上、10,000円未満の場合：1,000円+消費税
入金額(税込)が10,000円以上の場合：入金額の10%+消費税
受験料（キャンセル料を差引いた額）の返金は、キャンセル処理から1ヶ月を目安に、指定された銀行口座にお振込みとなります。

▲ 決済方法を選択してください。

決済方法は、「申込完了」のボタンを押してしまうと変更できません。

- ・ **受験チケットでのお支払いを選択した場合**
下部に受験チケット情報入力フォームが表示されます。必要事項をご入力後、「申込完了」をクリックしてください。

受験チケットでのお支払い



試験の選択

マイページ登録

申込

支払い手続き

受験

試験結果確認

その他機能

3. 受験者フロー

③ IBT受験者の受験申込～受験

- 事前に企業担当者から配布される受験チケット(バウチャー)Noを入力し、「申込完了」をクリックしてください。

③ バウチャーでのお支払い

• 必須項目ご入力後、「申込完了」をクリックしてください。

お申し込み者

氏名 姓 名 太郎
生年月日 2000/01/01

お申し込み内容

試験 CBT3級
受験日時 2020年9月30日(水) 10:30
テストセンター名 CBT3神田テストセンター
テストセンター都道府県 東京都
テストセンター住所 千代田区神田湊田町1-24-3FORECAST神田湊田町3F
テストセンター電話番号 0352090551

テストセンター地図

バウチャーでのお支払い

バウチャーNO

申込完了

申込完了後の受験期限は30日間です。
※資格有効期限(3/31)は変わらない為、有効期限間際に申込する場合は受験期間が短くなります。
 例) 3/20申込→受験可能期間11日間

試験の選択

マイページ登録

申込

支払い手続き

受験

試験結果確認

その他機能

3. 受験者フロー

③ IBT受験者の受験申込～受験

- 試験の申込は完了です。続けて、マイページからIBT受験が可能です。
※受験申込は受験日確定後(受験前日まで)に行ってください。

📄 終活コーディネーターのお申し込み

正常に手続きできない場合がありますので、複数のタブ（複数のウィンドウ）での操作は行わないでください。

Step
1 申込内容の入力
2 支払方法の選択
3 申込完了

3 申込完了

✓ 下記内容でお申し込みを受け付けました。

お申し込み内容

受付番号	TJZGKP000014312
IBT	募集資格者(更新)

お支払い内容

申込方法	受験チケット
お支払ステータス	申込完了

IBT受験トップ



3. 受験者フロー

③ IBT受験者の受験申込～受験

□ マイページトップの「IBT受験」から「試験開始」をクリックしてください。



The screenshot shows the 'My Page' for a corporate examinee. The left sidebar contains navigation options: HOME, IBT団体申込, IBT受験 (highlighted with a red box), 登録情報変更, and アカウント情報変更. The main content area is titled 'IBT受験' and shows '受験可能なIBT' with a notification bell icon. Below this is a blue banner for '終活コーディネーター'. There are two tabs: '受験' (selected) and '申込詳細'. A table shows the '利用可能期間' (available period) as '2020年10月1日(木) 00時00分 ~ 2021年3月31日(水) 23時59分'. At the bottom of the table are two buttons: '試験開始' (Exam Start) and '結果表示' (Show Results). A hand cursor is pointing at the '試験開始' button.

※受験は必ず企業担当者から指定された日時で行ってください。申込と受験は別日で行えます。



3. 受験者フロー

③ IBT受験者の受験申込～受験

- 記載事項を確認して、「試験開始」をクリックしてください。試験開始前に、「試験開始」ボタンを2画面続けてクリックします。

終活コーディネーター

試験時間 60分 問題数 40問

最初に次の注意事項をよくお読みください。

***** 注 意 事 項 *****

- ・一度「試験開始」ボタンを押すと受験を終えるまで、受験を中断することはできません。
- ・受験中にブラウザをクローズ・ブラウザバックなど途中で中止した場合は、異常終了となり採点が行われませんのでご注意ください。
- ・受験中に操作及び表示等に不具合が生じた場合は、受験サポートセンター（03-5209-0553）にその旨をご連絡下さい。
- ・受験問題／解答を書き写したり、画像に残すなどにより受験問題の内容を外部に持ち出す行為は禁止です。

以上の内容に同意する場合は、試験を開始してください。

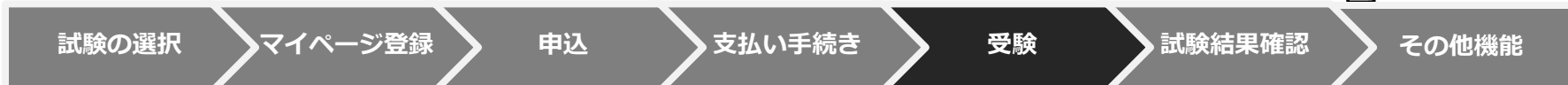
「試験開始」ボタンを押すと試験が始まり、時間のカウントダウンが始まります。

試験開始後、画面上部に試験時間が表示されていますので、確認しながら受験ください。
 受験中にブラウザをクローズするなど途中で中止した場合、採点されず「棄権」扱いとなり、1回受験したことになりますのでご注意ください。

試験中、画面下の「試験終了」ボタンを押すと試験を正常終了します。
 それでは試験を開始してください。

⇨ マイページへ
⇨ 試験開始

試験開始



3. 受験者フロー

③ IBT受験者の受験申込～受験

- 全ての問題を解き終えたら、「試験終了」をクリックしてください。
※ブラウザの「戻る」「進む」「×」ボタンを押すと受験を継続することができませんのでご注意ください。

表示されているページ/合計ページが表示されます。

試験の残り時間が表示されます。

文字サイズを変更できます。
 ブラウザ機能の拡大・縮小も仕様可能です。

全体俯瞰図を確認できます。

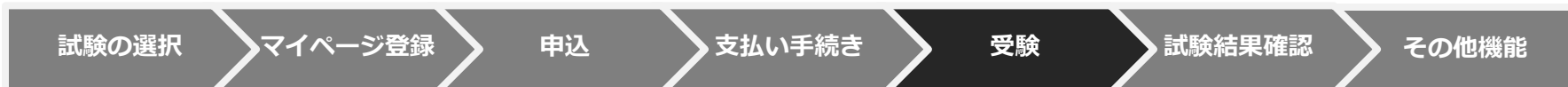


見直しのチェックマークを表示できます。



試験を終了できます。

一つ先の問題、一つ前の問題に遷移します。



3. 受験者フロー

③ IBT受験者の受験申込～受験

- これで試験は終了です。マイページから受験結果を確認することができます。

IBTデモ試験

文字サイズ
中 ▼

合格

合格です！

お疲れ様です。これで試験は終了です。
試験結果をご確認の上、マイページへボタンを押してマイページにお戻りください。

※本受験に関する得点は非公表となっております。

⇨ マイページへ

試験の選択

マイページ登録

申込

支払い手続き

受験

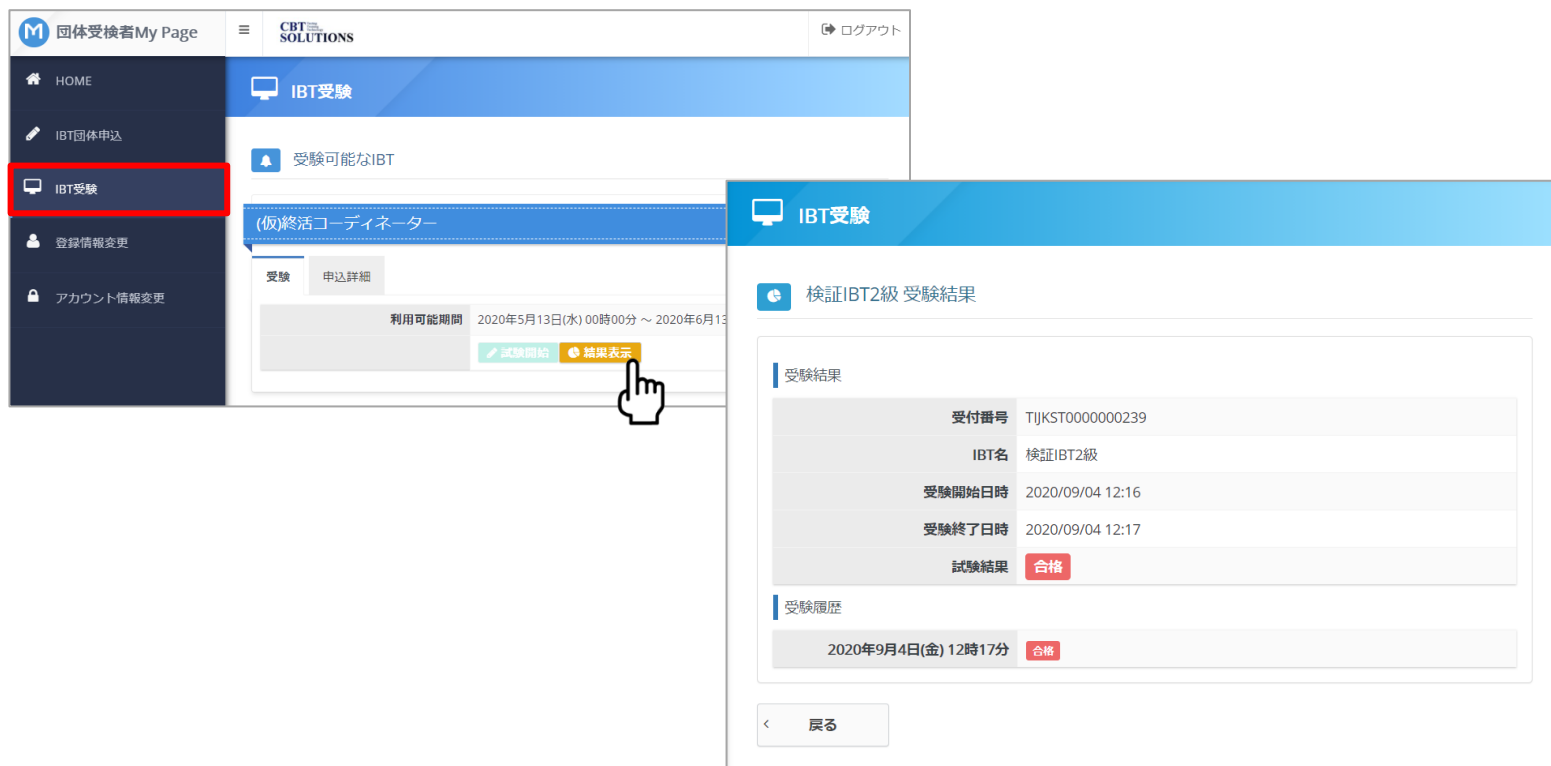
試験結果確認

その他機能

3. 受験者フロー

④ 試験結果確認

□ 「IBT受験」から「結果表示」をクリックしてください。



The screenshot shows the user interface for the IBT exam. On the left, a navigation menu highlights the 'IBT受験' (IBT Exam) option. The main content area shows a list of exams with a '結果表示' (Show Results) button highlighted by a hand cursor. A pop-up window displays the exam results for '検証IBT2級' (Verification IBT2 Level).

受験結果	
受付番号	TJKST0000000239
IBT名	検証IBT2級
受験開始日時	2020/09/04 12:16
受験終了日時	2020/09/04 12:17
試験結果	合格

受験履歴	
2020年9月4日(金) 12時17分	合格

試験の選択

マイページ登録

申込

支払い手続き

受験

試験結果確認

その他機能

3. 受験者フロー

⑤ 更新登録者向け登録証発送

- 合格後、2カ月以内に「登録証」が企業担当者宛に郵送で届きます。



試験の選択

マイページ登録

申込

支払い手続き

受験

試験結果確認

その他機能


4.【企業担当者対象】資格管理システムの利用方法

- ① 各システム利用の流れ
- ② 試験概要ページ
- ③ 企業管理画面アカウント作成
- ④ 更新者の確認
- ⑤ 退職者のシステム処理
- ⑥ テキスト購入
- ⑦ 受験チケット(=バウチャー)購入
- ⑧ 試験結果確認
- ⑨ 企業担当者ユーザーIDの追加登録
- ⑩ その他機能・登録証再発行

4.【企業担当者】資格管理システムの利用方法

① 各システム利用の流れ

□ テキスト申込から合格証発送までのシステムフロー



	システム	受験者	企業担当者	CBTS
テキスト申込	テキスト申込 フォーム		●	
受験チケット (パウチャー)購入	企業管理画面		●	
受験申込	受験者 マイページ	●		
受験	受験者 マイページ	●		
結果確認 (受験者)	受験者 マイページ	●		
結果確認 (企業担当者)	企業管理画面		●	
登録証発送				●

※各用語の意味は P84「5. 補足 ②用語説明」をご覧ください。

4.【企業担当者】資格管理システムの利用方法

② 試験概要ページ

https://cbs-s.com/examinee/examination/zengokyo_02_2.html

専用ページを起点に各種手続きや確認ができます。

【企業担当者】

- テキスト申込
- 受験チケット申込

【受験者】

- 受験申込・受験

【共通】

- 説明動画
- よくある質問(FAQ)

※利用可能日

テキスト申込フォーム 2021年4月1日（企業担当者）

受験者マイページ 2021年4月1日（受験者）

ログイン (登録済みの方)
新規登録 (初めての方)

受験者は、上記「ログイン（登録済みの方）」「新規登録（初めての方）」ボタンをクリック後、まずは各企業ごとの【申込コード】をご入力ください。その後、ログイン画面および新規登録画面へお進み頂けます。

※【申込コード】とは、専任資格者登録制度の資格管理システムで使用している企業コードの先頭に「Z」（半角大文字）を足したものです。例） 123456 → Z123456

当試験について
Abtation

マニュアル	<ul style="list-style-type: none"> ■ 企業担当者用マニュアル 当試験のお申込みをご検討されている企業担当者様は、こちらをご確認ください。 ■ 受験者用マニュアル 企業担当者から受験チケットを配布された受験者様は、こちらをご確認ください。
-------	--

テキストの購入について
Text

テキスト購入をご希望の方は、下記のフォームよりご購入ください。

お申込方法	<div style="background-color: #e6f2ff; padding: 5px; border-radius: 5px; display: inline-block;"> テキストお申込みフォーム </div> <p style="font-size: x-small;">上記申込フォームよりご注文後、即時自動メール配信にて発行される請求書に記載の指定口座へお振込みください。入金確認後、2週間程度で届次ご配送いたします。 ※あくまで届次のお手配となり、早期配送のご要望は原則お応えできません。 ※発送日時および時間帯のご指定はできません。ご了承ください。 購入に関する詳細は企業担当者用マニュアルの9ページから23ページをご覧ください。</p>
販売期間	※2020年12月15日(火)以降、随時購入可能
最低販売数	1冊より購入可能
価格	¥3,000（消費税込み） ※別途送料がかかります。 上記申込フォームにて郵数を入力したのち、確認画面に送料が表示されます。
お問い合わせ	受験サポートセンター（03-5209-0553）

CBT定期メンテナンス
 第2・第4次曜日
 PM6:30～PM9:30まで
 ※此時間帯はメンテナンスのためCBTサービスはご利用できませんのでご注意ください。

受験の流れ
申し込み・予約や試験当日の受験の流れをご説明します

受験チケット(パウチャー)の購入、団体管理画面へのログイン
Text

ログイン方法	受験チケット(パウチャー)を購入される方、団体管理画面にログインされる方は下記よりログインください。 ※2021年1月8日(金)～購入開始いたしました。
--------	---

団体管理画面ログイン

4.【企業担当者】資格管理システムの利用方法

③ 企業管理画面アカウント作成

- ❑ 企業管理画面は、下記URLからログインしますが、初回はID/PW の作成が必要。

https://ijuken.com/prod/group/zengokyo_02/

- ❑ 企業管理画面へログインする ID/PW

	企業管理画面を利用される方 全員
ID	<p>新規発行 CBTソリューションズコールサポート お問い合わせフォームよりお問合せください https://hw.cbt-s.info/inquiry/user/inquiry/2</p>
PW	<p>新規発行 CBTソリューションズコールサポート お問い合わせフォームよりお問合せください https://hw.cbt-s.info/inquiry/user/inquiry/2</p>

※企業管理画面は2021年4月1日から利用可能です。(テキストの申込は2021年4月1日から利用可能)

※新規で企業管理画面を作成されたい場合や、申込コード/ID/PW を紛失した場合はCBTソリューションズ
 コールサポートまでお問い合わせください。

連絡先一覧 P82「5. 補足 ① 利用するシステムとID、問い合わせ先一覧」

※企業担当者が受験する場合は、別途受験者マイページアカウントの作成が必要です。

4.【企業担当者】資格管理システムの利用方法

④ 更新対象者の確認

- 企業管理画面「各種検索」内の「認定検索」で「現有効期限」の右側の入力欄に [2022/03/31] を入力し「検索」ボタンをクリックすると、2021年度内に更新すべき対象者が表示されます。表示された一覧はcsvダウンロードも可能。



各種検索 > 認定検索

検索条件

級 募集人資格試験
募集人資格試験 (削除)

認定番号

認定日

現有効期限

更新期間開始日

更新期間終了日

個人ID

ログインID

氏名 認定時姓: 認定時名:

氏名 (カナ) 認定時セイ: 認定時メイ:

退職者フラグ 在職者 退職者

企業 選択してください

あいまい検索

検索

*重要

認定情報は、資格取得時の姓名となっています。受験者の現在の姓名が資格取得時と異なる場合(入籍など)、P23に記載の通り認定情報の紐づけの為に資格取得時の姓名でマイページアカウント作成を行っていただきます。

その後、試験申込前に企業担当者にて現在の姓名に変更いただく必要がありますので、変更方法はP79をご参照ください。

*資格取得時と異なる姓名でマイページアカウントを作成してしまった場合は、作成済みのマイページは使用せず、**新たに資格取得時の姓名でマイページアカウントを作成し直す**よう受験者へご案内ください。

※認定情報の修正は、いかなる理由でもできません。

※ 更新対象者のデータが見あたらない等の問い合わせについては、全互協事務局にお尋ねください。



4.【企業担当者】資格管理システムの利用方法

⑤ 退職者のシステム処理

- ❑ 企業管理画面「各種検索－認定検索」にて、前ページの内容で2021年度内に更新すべき対象者を表示します。表示された受験者の中に退職者がいる場合は、案内に従い退職者フラグの更新を行います。



***重要**
「2021年度内に更新すべき対象者」以外の受験者管理については、**従来の資格管理システムで行ってください。**

4.【企業担当者】資格管理システムの利用方法

⑥ テキスト購入

- テキスト申込は、試験概要ページから注文してください。



The screenshot shows the CBTS website interface. At the top left is the logo for '全互協' (All Mutual Cooperation). To its right is a link for '募集資格者 (更新)' (Recruitment Qualifications (Update)) with a sub-link for '試験内容説明文章' (Exam Content Explanation Article). Below this is a banner for '資格就職' (Qualification Job) with the text 'あなたの資格にぴったりな仕事を見つけよう' (Find a job that fits your qualifications) and a button '資格から仕事を探す' (Find a job from qualifications). In the center, there are two buttons: 'ログイン (登録済みの方)' (Login (Registered Users)) and '新規登録 (初めての方)' (New Registration (First-time Users)). Below these are several navigation buttons: '受講・受験料のお支払い方法について' (About Payment Methods for Courses/Exams) with a 'Ticket' sub-link, 'テストセンター空席照会' (Check for Open Seats at Test Centers), and 'テストセンター一覧' (List of Test Centers). At the bottom, under 'お申込方法' (Application Methods), there are two buttons: 'テキストお申込みフォーム' (Text Application Form) and '受験チケットお申込みフォーム' (Exam Ticket Application Form). The 'テキストお申込みフォーム' button is highlighted with a red box and a hand cursor pointing to it.

4.【企業担当者】資格管理システムの利用方法

⑥ テキスト購入

- ❑ 必要項目を入力し「確認画面へ」をクリックしてください。

<URL>

<https://voucher.web489.com/order/zengokyo/>

- ※ FAXでの申込はできませんので、必ず本申込フォームから申込してください。
- ※ 個人での申込はできませんので、必ず会員企業の担当者にて申込してください。
- ※ **新規取得・更新とも、本テキストを使用してください。**

全日本冠婚葬祭互助協会 申込フォーム

1 ご注文内容を入力してください。

希望希望日 * 2020 年 10 月 7 日

申込	商品名	注文数
<input checked="" type="checkbox"/>	婚活コーディネーターの教材	¥3,000(税込) 10

希望希望日は、申込日から3営業日後以降でご指定ください。
また、申込後3営業日以内に入金いただけない場合、希望日までには配送できません。

2 お申込み者情報を入力してください。

社名 * 株式会社CBTS

郵便番号 * 〒 101 - 0041

住所 * 東京都千代田区神田須田町1-2-4-3

担当者 * CBTS太郎

電話番号 * 03 - 5209 - 0551

E-mail * stakahashi@cbt-s.com

E-mail 確認用 * stakahashi@cbt-s.com

3 送付先情報を入力してください。

送付先情報が申込者情報と同一の場合、記載は不要です。

送付先郵便番号 〒 [] - []

送付先住所 []

送付先担当者名 []

> 確認画面へ



4.【企業担当者】資格管理システムの利用方法

⑥ テキスト購入

- 内容を確認し、「同意して送信をする」をクリックすると申込完了です。
メールが送信されますので、記載内容に従ってお振込みをしてください。
入金確認後、テキストが発送されます。

全日本冠婚葬祭互助協会 申込内容の確認

お申込日：2020/09/29

① ご注文内容

着荷希望日 2020年10月7日

申込	商品名	注文数
<input type="radio"/>	終活コーディネーターの教材	¥3,000(税込) × 10
教材金額(税込)		30,000円
送料		1,210円
請求額(税込)		31,210円

② お申込み者情報

社名	株式会社CBTS
郵便番号	101-0041
住所	東京都千代田区神田須田町1-24-3
担当者	CBTS太郎
電話番号	03-5209-0551
E-mail	stakahashi@cbt-s.com

③ 送付先情報

郵便番号	
住所	
担当者	

④ 送信の前に、下記の【個人情報保護方針】をご確認して頂いた上で、ご利用ください。

【個人情報保護方針】

1. 個人情報保護の目的

株式会社シー・ピー・ティ・ソリューションズ（以下「当社」といいます）は、情報サービス企業として、個人情報保護の重要性を認識し、個人情報に対して適切な利用・管理を行う義務があると考えます。従って、「個人情報の保護」のために全社的な取り組みを実施し、「安心」の提供及び社会的責任を果たすことを確実にいたします。個人情報保護への社会的要請がますます高まる中、以下の通り個人情報保護方針を掲げ遵守いたします。

当社は、お取引先企業からの受託業務（各種テキストの実施）を行うためにお取引先企業および受託者からお預かりする個人情報、そして当社従業員個人情報

< 入力画面に戻る

同意して送信する

4.【企業担当者】資格管理システムの利用方法

⑥ テキスト購入

- 申込完了の自動通知メールが送信されます。メール内の案内に従って、入金を行ってください。※テキストは**入金確認後**14日以内の発送となります。

【サンプル】募集資格者_更新 テキスト申込入金案内

「募集資格者(更新)」料金ご請求のお知らせ

<help@cbt-s.com>
To 自分

株式会社CBTS
CBT 太郎 様

お世話になっております。
株式会社シー・ビー・ティ・ソリューションズ 受験サポートセンターです。

この度は商品のご注文をいただき誠にありがとうございます。
ご注文商品の料金について、下記の通りご請求申し上げます。

「全日本冠婚葬祭互助協会」商品料金ご請求のお知らせ

=====

ご請求先 CBTソリューションズ
CBT 太郎 様
お支払方法 銀行振込
ご請求番号 Z1917
ご請求金額 17,710 円(消費税含)

《 料金の内訳 》

=====

お申込内容	単価(税込)	数量	金額(税込)
募集資格者テキスト	1,650円	10	16,500円

=====

送 料	1,210円
請 求 額	17,710円

4.【企業担当者】資格管理システムの利用方法

⑦ 受験チケット(バウチャー)購入

- 受験チケットは、企業管理画面からの注文となりますので、ログインが必要となります。

https://ijuken.com/prod/group/zengokyo_02/

- 企業管理画面へログインする ID/PW

	企業管理画面を利用される方 全員
ID	新規発行 CBTソリューションズコールサポート お問い合わせフォームよりお問合せください https://hw.cbt-s.info/inquiry/user/inquiry/2
PW	新規発行 CBTソリューションズコールサポート お問い合わせフォームよりお問合せください https://hw.cbt-s.info/inquiry/user/inquiry/2

※企業管理画面は2021年4月1日から利用可能です。(テキストの申込も2021年4月1日から利用可能)

※新規で企業管理画面を作成されたい場合や、申込コード/ID/PW を紛失した場合はCBTソリューションズ
コールサポートまでお問い合わせください。

連絡先一覧 P82「5. 補足 ① 利用するシステムとID、問い合わせ先一覧」

4.【企業担当者】資格管理システムの利用方法

⑦ 受験チケット(バウチャー)購入

- ❑ 企業管理画面「受験チケット管理」-「受験チケット申込・登録」画面で必要数を入力して申込してください。



受験チケット管理 > 受験チケット申込登録

必要事項をご入力ください。

受験チケット注文数入力

商品名	料金(税込)	注文数
団体検証用	4,500円	10 <input checked="" type="checkbox"/>

団体設定

団体名 **必須** kensho1 : CBTS検証

[確認画面へ](#)

4.【企業担当者】資格管理システムの利用方法

⑦ 受験チケット(バウチャー)購入

□ 受験チケットは、下記受験チケットコードから始まる15桁の英数字の文字列です。

商品名	金額	注文数
募集資格者_更新	4,500円	〇枚

受験チケットサンプル ⇒ ZGD44SABN4NP7TZ

【注意】

- ・ 如何なる理由でも受験チケットの返金、交換は行っておりません。
- ・ 受験チケットの使用期限は入金確認から1年間となります。
- ・ 2回目以降の購入時も企業管理画面から購入してください。
- ・ 受験チケットで申込完了後の受験可能期間は、30日間となります。
資格有効期限(3/31)間際に申込する場合は受験期間が短くなります。
例) 3/20申込 → 受験可能期間11日間

4.【企業担当者】資格管理システムの利用方法

⑦ 受験チケット(バウチャー)購入

- 「受験チケット申込・発行一覧」から発行済みの受験チケットを検索し、CSVデータでダウンロードできます。

受験チケットダウンロード

操作	状態	団体名	受験チケット申込番号	発行依頼者	発行依頼日	請求額	発行日
	発行済	kensho1 : CBTS検証	J52GZ	団体	2020/10/01	55000	
	発行済	kensho1 : CBTS検証	HNCTAJ	団体	2020/10/01	50000	2020/10/01
	発行完了	検証	BJ85PJ	団体	2020/10/01	50000	
	発行完了	検証	DJLJY	団体	2020/10/01	50000	2020/10/01
	発行完了	検証	BU353J	団体	2020/10/01	100000	2020/10/01
	発行完了	検証	6UJW5J	団体	2020/10/01	50000	
	発行完了	検証	BKB4EJ	団体	2020/10/01	50000	2020/10/01
	発行完了	検証	T3RZJ	団体	2020/10/01	0	
	発行済	kensho1 : CBTS検証	NEAW8J	団体	2020/10/01	50000	

4.【企業担当者】資格管理システムの利用方法

⑧ 試験結果確認

- ❑ 企業管理画面で「各種検索」をクリックしてください。



Group Page

FAQ・お問合せ ログアウト

トップページ

各種検索

IBT受験申込

団体登録情報

アカウント一覧

CBTS CBT-SOLUTIONS

> トップページ

Welcome!

A団体様

このサイトでは、以下のメニューをご利用いただけます。

団体ページメニュー

IBT受験申込

CSVアップロードによる受験申込ができます。

団体登録情報

ご登録時の連絡先情報などを確認・変更できます。

アカウント一覧

ログイン時のログインIDとパスワードを管理ができます。

お知らせ

お知らせはありません

4.【企業担当者】資格管理システムの利用方法

⑧ 試験結果確認

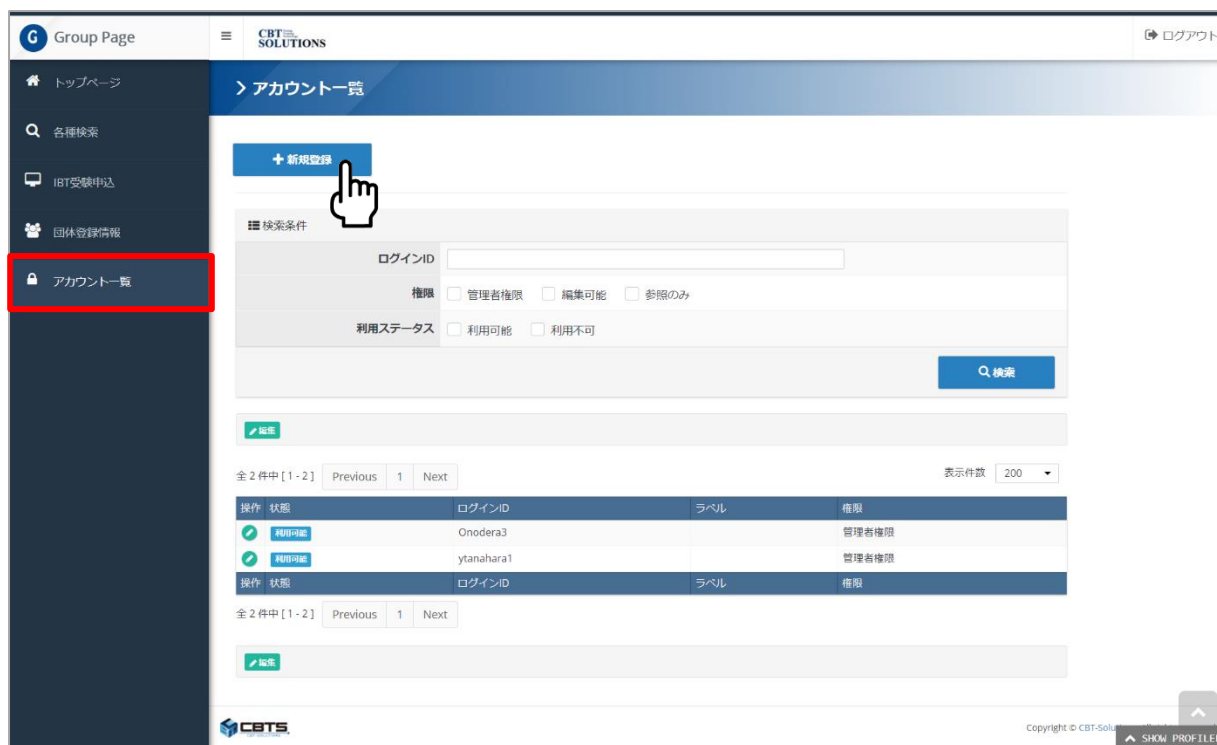
- 「IBT申込・結果検索」「CBT申込・結果検索」から、受験状況などの検索キーで対象者を検索できます。検索した結果はcsvデータでダウンロード可能です。

操作	状態	注文ID	受付番号	商品名	個人ID	姓	名	生年月日	申込方法	注文日	入金日	利
<input type="checkbox"/>	申込完了	12359	TJKMDP000012359	画像確認用	11548	佐藤	検証	1999/01/01	団体一括	2020/06/08		
<input type="checkbox"/>	申込完了	12358	TJKMDP000012358	画像確認用	11548	佐藤	検証	1999/01/01	団体一括	2020/06/08		

4.【企業担当者】資格管理システムの利用方法

⑨ 企業担当者ユーザーID追加登録

□ 「アカウント一覧」から「新規登録」をクリックしてください。



The screenshot shows the 'アカウント一覧' (Account List) page in the CBT-SOLUTIONS system. The left sidebar has a red box around the 'アカウント一覧' menu item. The main content area has a blue header with '> アカウント一覧' and a '+ 新規登録' button. Below this is a search filter section with fields for 'ログインID', '権限' (with checkboxes for '管理者権限', '編集可能', '参照のみ'), and '利用ステータス' (with checkboxes for '利用可能', '利用不可'). A '検索' button is at the bottom right of the filter section. Below the filter is a table with 2 rows of account data. The table has columns for '操作 状態', 'ログインID', 'ラベル', and '権限'. The first row shows '利用可能' status for 'Onodera3' with '管理者権限'. The second row shows '利用可能' status for 'yatanahara1' with '管理者権限'. Below the table is another '検索' button and a 'SHOW PROFILES' link at the bottom right.

操作 状態	ログインID	ラベル	権限
利用可能	Onodera3		管理者権限
利用可能	yatanahara1		管理者権限

4.【企業担当者】資格管理システムの利用方法

⑨ 企業担当者ユーザーID追加登録

□ アカウント権限の一覧表

メニュー名	小メニュー名	画面	機能	管理	編集	参照
		ログイン	ログイン・お知らせ表示・メンテ対応など	○	○	○
トップページ		トップページ		○	○	○
各種検索	ユーザー検索	ユーザー検索		○	○	○
		ユーザー詳細		○	○	○
		ユーザー編集		○	○	
		ユーザー削除		○	○	
		ユーザー登録		○	○	
	IBT申込検索	IBT申込・結果検索		○	○	○
		IBT申込・結果詳細		○	○	○
IBT受検申込		IBT申込一括登録		○	○	
団体登録情報		団体情報詳細		○	○	○
		団体情報編集		○	○	
		団体一覧（配下）		○	○	○
		団体情報編集（配下）		○	○	
アカウント一覧		アカウント一覧	※groupのaccountsのみ	○		
		アカウント登録		○		
		アカウント編集		○	※1	※1

※1

自アカウントのみ可能

4.【企業担当者】資格管理システムの利用方法

⑨ 企業担当者ユーザーID追加登録

- 必要事項を記入の上、「確認画面へ」をクリックして確定してください。
※設定できる権限はログインしている権限によって制限されます。



The screenshot shows a web interface for adding a new user. On the left is a dark sidebar with navigation items: Group Page, トップページ, 各種検索, IBT受験申込, 受験チケット管理, 団体登録情報, and アカウント一覧. The main content area is titled 'アカウント登録' and contains a form for 'アカウント情報'. The form fields are:

- ログインID**: Required (必須), text input field. Note: ※半角英数字4文字~20文字で入力してください。
- パスワード**: Required (必須), text input field. Note: ※半角英数字6文字~20文字で入力してください。
- ラベル**: Optional (任意), text input field. Note: ※管理用のラベルとしてお使いください。
- 権限**: Required (必須), radio buttons for 管理者権限, 編集可能 (selected), and 参照のみ. A green checkmark is visible on the right.
- 利用ステータス**: Required (必須), radio buttons for 利用可能 (selected) and 利用不可. A green checkmark is visible on the right.

At the bottom right of the form, there is a button labeled '確認画面へ' with a right-pointing arrow, which is being pointed to by a hand cursor.

4.【企業担当者】資格管理システムの利用方法

⑩ その他機能・登録証再発行

- メニューの「各種検索」から様々な情報を検索できます。



Group Page

CBTS CBT-SOLUTIONS

FAQ・お問合せ ログアウト

トップページ

各種検索

IBT受験申込

団体登録情報

アカウント一覧

Welcome!

- ・ユーザー検索
- ・IBT申込・結果検索
- ・IBT科目結果検索
- ・CBT申込・結果検索
- ・CBT受験権限検索
- ・認定検索
- ・CSV取込状況一覧

【各種検索メニュー】

- ・ユーザー検索 ※1
- ・IBT申込・結果確認
- ・IBT科目結果検索
- ・CBT申込・結果確認
- ・CBT科目結果検索
- ・認定試験
- ・CSV取り込み状況一覧

の7つの項目があります。

※1 「ユーザー」とは、マイページを持っている方を指します。

4.【企業担当者】資格管理システムの利用方法


⑩ その他機能・登録証再発行

□ 検索例)「ユーザー検索」→ 検索結果のcsvダウンロード。

個人ID	ログインID	仮パスワード	姓	名	セイ	メイ	生年月日	性別	メール
11702	Onodera3		C B T S	検証	シービーティエス	ケンショウ	1984/1/11	男性	onodera@cbt-s.com
11548	nkamada3		佐藤	サトウ	ケンショウ		1999		
11541	nkamada2		佐藤	サトウ	ケンショウ		1999		

4.【企業担当者】資格管理システムの利用方法

⑩ その他機能・登録証再発行

- ユーザー登録情報の変更)「ユーザー検索」→「」編集。
修正する項目を入力し「確認画面へ」をクリックします。
内容確認し「更新する」をクリックします。

Group Page 全互協 ログアウト

各種検索 > ユーザー検索

検索条件

企業: 選択してください

個人ID: []

ログインID: []

氏名: 姓: [] 名: []

氏名(カナ): セイ: [] メイ: []

生年月日: []

メールアドレス: []

メール配信: 希望する 希望しない

登録日時: []


退職者フラグ: 在職者 退職者

アクセスロック: ロック

検索

全件 チェックしたデータ CSVダウンロード

検索結果一覧

操作	個人ID	ログインID	姓	名	セイ	メイ	生年月日
	1596200	DEL0001596200	検証	太郎	ケンシロウ	タロウ	1900/01/0

編集内容をご入力ください。

ユーザー情報

氏名: 姓: 検証 名: 太郎

氏名(カナ): セイ: ケンサ メイ: タロウ

生年月日: 1999/01/04

性別: 男性 女性 不明

メールアドレス: sample@cbt-s.com

電話番号: 0352090551

電話番号(予備): []

学籍番号、社員番号など: []

主催者からのお知らせ: 希望する 希望しない

CBTSからのお知らせ: 希望する 希望しない

団体名: Z999999; 検証団体

アカウント情報

※仮パスワードは、マイページログイン画面で1度だけ利用(ログイン)できるワンタイムパスワードです。仮パスワードでのログイン後にパスワード変更画面が表示されます。

ログインID: rkIdZ0d22

仮パスワードの設定: する

退職者フラグ: 在職者 退職者

登録日時: 2021/03/23 17:42

確認画面へ

下記の通りデータを更新します。よろしいですか？

ユーザー情報

氏名: 検証 太郎

氏名(カナ): ケンサ タロウ

生年月日: 1999/01/04

性別: 男性

メールアドレス: sample@cbt-s.com

電話番号: 0352090551

電話番号(予備): []

学籍番号、社員番号など: []

主催者からのお知らせ: 希望しない

CBTSからのお知らせ: 希望しない

団体名: Z999999; 検証団体

アカウント情報

※仮パスワードは、マイページログイン画面で1度だけ利用(ログイン)できるワンタイムパスワードです。仮パスワードでのログイン後にパスワード変更画面が表示されます。

ログインID: rkIdZ0d22

仮パスワードの設定: 在職者

退職者フラグ: 在職者

登録日時: 2021/03/23 17:42

更新する

4.【企業担当者】資格管理システムの利用方法

⑩ その他機能・登録証再発行

□ 登録証の再発行

登録証の再発行は、2021年6月以降に企業管理画面から手続きできる予定です。

※再発行受付開始までの期間は、全互協正会員サイトにある仮登録証を使用してください。

5. 補足

- ① 利用するシステムとID一覧
- ② 用語説明
- ③ 注意事項
- ④ CBTテストセンター一覧
- ⑤ 互助会コード一覧

5. 補足

① 利用するシステムとID、問合せ先一覧

□ テキスト購入 → 申込フォーム

利用者	ID	PW	確認方法	問合せ先
企業担当者	なし	なし	なし	CBTソリューションズ コールサポート https://hw.cbt-s.info/inquiry/user/inquiry/2 03-5209-0553 (9:30~17:30 ※年末年始除く)

□ 企業管理画面のログイン、受験チケット(バウチャー)購入 → 企業管理画面

利用者	ID	PW	確認方法	問合せ先
企業担当者	P15 2.企業担当者フロー 「企業管理画面へ ログインする 申込コード /ID/PW」をご覧ください。	P15 2.企業担当者フロー 「企業管理画面へ ログインする 申込コード /ID/PW」をご覧ください。	問合せ	CBTソリューションズ コールサポート https://hw.cbt-s.info/inquiry/user/inquiry/2 03-5209-0553 (9:30~17:30 ※年末年始除く)

□ 各種データの確認管理(資格管理) → 企業管理画面

利用者	ID	PW	確認方法	問合せ先
企業担当者	P15 2.企業担当者フロー 「企業管理画面へ ログインする 申込コード /ID/PW」をご覧ください。	P15 2.企業担当者フロー 「企業管理画面へ ログインする 申込コード /ID/PW」をご覧ください。	問合せ	CBTソリューションズ コールサポート https://hw.cbt-s.info/inquiry/user/inquiry/2 03-5209-0553 (9:30~17:30 ※年末年始除く)

5. 補足

① 利用するシステムとID、問合せ一覧

□ 受験申込・受験・結果確認 → 団体受験者マイページ

利用者	ID	PW	確認方法	問合せ先
受験者	登録したID	登録したPW	ログイン画面にて 忘れた場合の 確認方法記載	※ログイン画面の確認方法よりご確認いただき、 解決できない場合は下記へ問合せください。 CBTソリューションズ コールサポート https://hw.cbt-s.info/inquiry/user/inquiry/2 03-5209-0553 (9:30~17:30 ※年末年始除く)

□ 受験中のトラブル → 受験者マイページ

利用者	ID	PW	確認方法	問合せ先
試験監督者	なし	なし	なし	CBTソリューションズ テクニカルサポート 03-5209-0554 (10:30~17:30 ※土日祝日除く)

□ 規定に関する問い合わせ

利用者	ID	PW	確認方法	問合せ先
企業担当者 受験者	なし	なし	なし	(一社) 全日本冠婚葬祭互助協会 03-3596-0061 (10:00~16:00 ※土日祝日除く)

5. 補足

② 用語説明

□ IBT

Internet Based Testing の略で、インターネットを利用して PC やスマートフォン、タブレット端末に試験問題を配信して行う試験方式のことです。

□ CBT

Computer Based Testing の略で、全国のCBTテストセンターでパソコンを利用して試験を行うサービスです。

□ IBT団体・CBT団体

本試験は、(株)シービーティソリューションズ（以下、「(株)CBTS」という）の試験配信サービスを利用して行っています。IBT 団体は、(株)CBTS と契約した試験団体（この場合は全互協）を意味します。例えば、My Page 画面上に、「団体受験者」と表示されますが、この場合個人で受験するのか、団体で受験するのかという意味ではありません。（一社）全日本冠婚葬祭互助協会という団体の認定資格を受験する者という意味です。また、IBT 団体申込は、（一社）全日本冠婚葬祭互助協会の資格試験の申込を意味します。

□ 企業（団体）受験者マイページ

募集資格者_更新、募集資格者_更新を受験するために、一般社団法人全日本冠婚葬祭互助協会に加盟している互助会事業者等に勤務する受験者一人一人が事前に取得するページです。マイページを作成すると、個々に、バウチャーチケット番号の入力や顔写真をアップロードを含む受験申込が可能となります。また、このマイページから各種操作を行い、受験したり、登録内容の変更などを行うことができます。

□ 受験チケット（＝バウチャーチケット）

受験料の支払いは、受験チケットの購入により行います。クレジットカード、掛け払いは出来ません。同チケットは、予め登録している企業担当者しか購入することができません。企業担当者がチケットを購入し、各受験者にバウチャーチケット番号を配布することによって受験が可能となります。

□ 企業担当者

全互協に加盟している互助会グループ等（支社・代理店を含む）であって、テキストやバウチャーを購入する業務担当者のことを指します。

5. 補足

③ 注意事項

<IBT・CBT共通>

□ 募集資格者_更新のテキスト購入

テキストは、個人では購入出来ません。必ず加盟互助会等の企業担当者を通じて購入してください（全互協に加盟する互助会等に勤務していない、一般の方は購入出来ません）。
なお、受験者個人に費用負担させる場合は、その社内で精算してください。

□ 受験チケットの期限

受験チケットの有効期限は入金確認から1年間となりますので、有効期間内の受験チケットにて申込ください。

□ 受験チケットの譲渡

受験者が利用しなかった受験チケットは、期限内であれば別の方に再配布して利用することが可能です。

<IBT>

□ 受験予定者への告知（必須事項）

- ① 集合時間、集合場所（試験会場）、試験終了予定時刻。遅刻厳禁。
- ② 受験予定者に対し、必ず事前にマイアカウントの作成（登録）しておくこと、受験確定後、受験前日までに「受験申込」を済ませる旨通知してください。これらを完了していないと受験することは出来ません。
- ③ 試験に使用する機器（PC等）を持参させる場合には、試験に使用する機器（PC等）と身分証を持参すること（身分証は顔写真付のものでなければなりません／例：社員証、運転免許証、募集資格者登録証など）
- ④ 試験に使用する機器（PC等）を持参させる場合には、インターネットが利用できることを確認すること（インターネットを利用する上でブラウザ等の基本的な操作についてはサポート対象外です）。

□ スマートフォン、タブレット端末で受験する場合の注意事項

受験するブラウザ以外のアプリケーションは可能な限り閉じること。また、タスク管理アプリケーションなどが入っている場合には、自動シャットダウンの対象から受験するアプリケーションを外してください。

□ 受験する端末の充電

受験にあたり、十分に充電してある状態かを確認してください。途中で切れた場合、その時点で試験は終了です。受験料も返還出来ません。

□ 受験中にトラブルが発生した場合

試験監督者へお声がけ下さい。なお、受験時間内に解決することが難しい場合、後日再受験して頂く場合があります（1回に限り、試験を無料でリセットすることができます。リセットしたい場合には受験サポートセンターまでご依頼ください）。

5. 補足

③ 注意事項

<IBT 続き>

□ 同時受験の人数

会場毎の同時受験者数は40人までとしてください。それ以上の受験を行う場合は、受験予定日の5営業日前までにCBTソリューションズ コールサポートまでご連絡ください。連絡先：P78「5. 補足 ①利用するシステムとID、問合せ先一覧」

<CBT>

□ 本人確認証

CBT受験時には本人確認証が必要です。一点で確認可能な物（運転免許証、パスポート、マイナンバーカード、etc..）

二点の組み合わせで確認可能な物（健康保険証+住民票の写し、社員証+クレジットカード、etc..）

- ・ 本人確認証の詳細

<https://cbs.com/examinee/faq/detail/415.html>

本人確認証を忘れた場合は受験ができませんのでご注意ください。

□ 遅刻

遅刻すると基本的には受験ができません。公共交通機関の遅れや災害等の特別な事情がある場合は、CBTソリューションズコールサポートまでご連絡ください。

□ 災害や緊急時の対応

CBTは予約日の3日前までマイページから予約変更が可能です。台風などある程度影響の予測がつく内容については、事前に予約日を変更されることをお勧めいたします。テストセンターの開催状況などは下記ページで公開しております。

- ・ CBTS 受験者サポートページ

<https://cbs.com/examinee/>

緊急でサポートが必要な場合は、CBTソリューションズコールサポートまでご連絡ください。

5. 補足

④ CBTテストセンター一覧

※ 2021年2月28日 時点
 最新の情報は下記URLよりご確認ください。
<https://cbt-s.com/examinee/testcenter/?type=cbt>

No	県	都道府県	都市名	テストセンター名称	住所
1	1	北海道	札幌市	イーエデュケーションズ札幌駅北口テストセンター	北海道札幌市北区北7条西5丁目8-1北7条ヨシヤビル4階
2				TAC札幌校テストセンター	北海道札幌市中央区北5条西5-7sapporo55 3F
3				パルティステディングセンター (時計台本校)	北海道札幌市中央区北1条西3丁目3札幌MNビル11F
4				SAPパソコンアカデミー札幌テストセンター	北海道札幌市中央区北2条西3丁目1番21号札幌北2条ビル4階
5				札幌 E Z パソコンスクール&テストセンター第一、第二	北海道札幌市北区北24条西5丁目1-13加賀ビル1F
6				札幌駅南口テストセンター	北海道札幌市中央区北4条西2-1-18邦洋札幌N4・2ビル8階
7			旭川市	PCカレッジメディア旭川校	北海道旭川市4条通 1 7 丁目道広ビル 5 階
8				ネクストステップ旭川神楽岡テストセンター	北海道旭川市神楽岡6条6丁目2番1号神楽岡6.6ビル2階
9			釧路市	釧路ワープロ学院テストセンター	北海道釧路市中園町 1 7 - 1 4
10			北見市	ハロー！ I Y 北見校テストセンター	北海道北見市光西町185イトーヨーカドー北見店 2F
11			帯広市	ベガサス帯広テストセンター	北海道帯広市西23条南2丁目11-51
12			函館市	函館本町テストセンター	北海道函館市本町25番13号五稜郭ビル6F
13				キャリアスタッフ研修センター(函館テストセンター)	北海道函館市千歳町9-11千歳町ビル 5F
14				ハロー！ I Y 函館校テストセンター	北海道函館市美原1-3-1イトーヨーカドー函館店 BF
15				室蘭市	テレマック室蘭テストセンター
16			稚内市	ビーエスネットワーク稚内テストセンター	北海道稚内市栄1-44-1
17	2	青森市	ビーウエーブ (なるほ堂) 青森テストセンター	青森県青森市久須志3-19-10 2F1号	
18			ハロー！ IY 青森校テストセンター	青森県青森市浜田1-14-1 イトーヨーカドー青森店 1F	
19			キャリアスクール・ソフトキャンパス青森校	青森県青森市緑3丁目9-2 サンロード青森3F	
20			青森新町通りテストセンター	青森県青森市新町2丁目2-4青森新町二丁目ビルディング5階	
21		八戸市	ハロー！ パソコン教室イトーヨーカドー八戸沼館校テストセンター	青森県八戸市沼館4-7-111イトーヨーカドー八戸沼館店2F	
22			富士通オープンカレッジ八戸ラピア校テストセンター	青森県八戸市江陽2丁目14-1ラピア3F	
23		弘前市	ハロー！ I Y 弘前校テストセンター	青森県弘前市大字駅前3-2-1イトーヨーカドー弘前店 3F	
24			IMS弘前テストセンター	青森県弘前市土手 1 3 4 番地 8	
25	3	盛岡市	ISC盛岡テストセンター	岩手県盛岡市盛岡駅前西通二丁目9番1号マリオス9階 岩手ソフトウェアセンター	
26			イエス盛岡大通校テストセンター	岩手県盛岡市大通3-1-23	
27			盛岡菜園テストセンター	岩手県盛岡市菜園1-7-22 東京土地ビル3階	
28		一関市	ハロー！ パソコン教室一関校テストセンター	岩手県一関市内2-13	
29		釜石市	釜石テストセンター	岩手県釜石市大町1-2-1NTT東日本釜石ビル1階	
30	4	宮城県	JC-21教育センター(仙台市)	宮城県仙台市青葉区花京院 1 - 3 - 1	
31			富士通オープンカレッジ仙台長町校テストセンター	宮城県仙台市太白区長町南1丁目10-1 啓陽ビル202号	
32			パソコンスクールリンク北仙台テストセンター	宮城県仙台市青葉区葉山町1-7葉山アベニュー1F	
33			仙台一番町テストセンター	宮城県仙台市青葉区一番町4-1-1仙台セントラルビル7階	
34	早稲田教育ゼミナール仙台宮町校テストセンター	宮城県仙台市青葉区宮町3-6-12			
35	5	秋田県	OAステーション秋田テストセンター	秋田県秋田市泉菅野 1 - 2 0 - 2 3 富士ビル 2 F	
36			北秋田市	みくにコンピュータースクール北秋田テストセンター	秋田県北秋田市鷹巣字東上網27番地2
37			大仙市	OAステーション大曲テストセンター	秋田県大仙市大曲黒瀬町 1 0 - 1 8 黒瀬オオミビル1F
38			大館市	みくにコンピュータースクール大館テストセンター	秋田県大館市字向町31番地1 秋鶴ビル2F
39			湯沢市	OAステーション湯沢テストセンター	秋田県湯沢市表町四丁目 1 - 2 0

5. 補足

④ CBTテストセンター一覧

※ 2021年2月28日 時点
 最新の情報は下記URLよりご確認ください。
<https://cbt-s.com/examinee/testcenter/?type=cbt>

No	県	都道府県	都市名	テストセンター名称	住所	
40	6	山形県	山形市	ITS/パソコンスクール山形テストセンター	山形県山形市双葉町2-1-1結城ビル2階【注意】駐車場はありません。	
41				富士通オープンカレッジ山形校テストセンター	山形県山形市城南町1-16-16	
42				セルモ山形南教室テストセンター	山形県山形市深町3-5-42	
43			鶴岡市	富士通オープンカレッジ鶴岡校テストセンター	山形県鶴岡市山王町11-17 荘内寿ビル2階	
44				米沢市	UTパソコンスクール米沢テストセンター	山形県米沢市大字三沢26098-19
45					いわき市	ハロー！いわき平テストセンター
46	7	福島県	郡山市	ウェーブストーリー郡山校テストセンター	福島県郡山長者1-7-17 さくらビル3階 302-1号室（「全労災郡山支所」隣り）	
47				南相馬市	ソフトバレット南相馬テストセンター	福島県南相馬市原町区大木戸字松島321-8
48			郡山市	カルチャーコミュニケーション郡山テストセンター	福島県郡山市中町3-1 ビュープラザ郡山2F	
49			福島市	カルチャーコミュニケーション福島テストセンター	福島県福島市栄町1-10イーストビル5F	
50			会津若松市	わくすたいる会津若松テストセンター	福島県会津若松市大町1-1-41	
51			8	茨城県	水戸市	クリエートパソコン教室テストセンター（水戸市）、特設
52	水戸駅前テストセンター	水戸市宮町1-2-4マイムビル4階				
53	土浦市	土浦駅西口テストセンター			茨城県土浦市桜町1-15-11 M・Yビル3F	
54		ハロー！パソコン教室イオンモール土浦校テストセンター			茨城県土浦市上高津367 イオンモール土浦3F	
55	神栖市	ベガサパソコン教室神栖本校テストセンター			茨城県神栖市日川1756-75 ビューロ・ジェンテC	
56		龍ヶ崎			セルモ龍ヶ崎松ヶ丘教室テストセンター	茨城県龍ヶ崎市松ヶ丘2丁目24-7たつのごビル1階
57	守谷市	ハロー！パソコン教室イオンタウン守谷校テストセンター			茨城県守谷市百合ヶ丘3-249-1イオンタウン守谷2F	
58	下妻市	ハロー！パソコン教室イオンモール下妻校テストセンター			茨城県下妻市堀籠972-1 イオンモール下妻1F	
59	つくば市	つくばビジネスカレッジ専門学校テストセンター			茨城県つくば市桜2-14-4	
60	9	栃木県			宇都宮市	エヌシーエス宇都宮テストセンター
61			小山市	キュリオステーション小山テストセンター	栃木県小山市土塔228-36 グレイド I 102	
62			下野市	ウイング自治医大駅前テストセンター	栃木県下野市紙園1-20-3	
63			那須塩原市	ヴィヴィパソコンスクール西那須野テストセンター、（特設会場）	栃木県那須塩原市西大和1-8そすいスクエアAQUAS 201	
64	10	群馬県	高崎市	GROW高崎テストセンター	群馬県高崎市本町48	
65			前橋市	ハロー！パソコン教室イオンモール高崎校テストセンター	群馬県高崎市棟高町1400イオンモール高崎2F	
66				フジコーピーイング前橋テストセンター	群馬県前橋市江田町111-2	
67				太田市	太田駅北テストセンター	群馬県太田市本町20-19タカラビル2F
68	11	埼玉県	さいたま市	パソコンスクールフェニックス大宮駅前東口テストセンター	埼玉県さいたま市大宮区大門町3-22-2新栄ビル1号棟1F	
69				大宮駅前テストセンター	埼玉県さいたま市大宮区桜木町2-154川村建設第一ビル 3階	
70				さいたま新都心テストセンター	埼玉県さいたま市大宮区北袋町1-93-1 不二ビル新都心館1階	
71				大宮NSDビルテストセンター	埼玉県さいたま市大宮区仲町1-110 大宮NSDビル 5階	
72			越谷市	CAIパソコン教室せんげん台本部校テストセンター	埼玉県越谷市千間台東1-9-5 晋山ビル2F	
73			深谷市	タカラビジネススクール熊谷校テストセンター	埼玉県深谷市東方3692-3	
74			朝霞市	アイパソコンスクール朝霞テストセンター	埼玉県朝霞市本町2-8-42	
75			春日部市	【新規】Town光パソコンスクール 春日部校テストセンター	埼玉県春日部市中央1-43-14 細井ビル3階	
76			所沢市	新所沢駅前テストセンター	埼玉県所沢市緑町2-1-3北村ビル4F	
77				LP所沢テストセンター	埼玉県所沢市くすのき3-18-4所沢K・Sビル3F	
78			川越市	ハロー！西武本川越ベベ校テストセンター	埼玉県川越市新富町1-22西武本川越ベベ4F	
79				ISPアカデミー川越校テストセンター	埼玉県川越市脇田本町24-3 ISPビル	
80			上尾市	上尾パソコン教室テストセンター	埼玉県上尾市春日1-1-5クレバールハイツ102	
81			富士見市	パソコンスクールステップみずほ台テストセンター	埼玉県富士見市東みずほ台2-8-1チュラピスタみずほC号	
82	吉川市	ハロー！パソコン教室イオンタウン吉川美南校テストセンター	埼玉県吉川市美南3-23-1イオンタウン吉川美南2F			

5. 補足

④ CBTテストセンター一覧

※ 2021年2月28日 時点
 最新の情報は下記URLよりご確認ください。
<https://cbt-s.com/examinee/testcenter/?type=cbt>

No	県	都道府県	都市名	テストセンター名称	住所	
83	12	千葉県	千葉市	パソコンスクールFLOWER稲毛	千葉県千葉市稲毛区稲毛東3-3-9青田コーポ101	
84				千葉駅前大通りテストセンター7階会場	千葉県千葉市中央区富士見1-14-13千葉大栄ビルB1F	
85				検見川浜テストセンター	千葉県千葉市美浜区磯辺6-3-7 いそへ薬品 2F	
86				柏市	柏駅南口テストセンター、(漢検会場)	千葉県柏市旭町1-7-17中山ビル2F(日曜日開催時のみ3F)
87			船橋市	サンアイルス船橋テストセンター	千葉県船橋市本町2-4-7箕輪館1号	
88			松戸市	みのり台パソコン教室テストセンター	千葉県松戸市松戸新田579-5第1江川ビル102	
89				【新規】スタディPCネット馬橋校テストセンター	千葉県松戸市西馬橋蔵元町21 小林ビル101	
90			白井市	CUBEパソコン教室 千葉ニュータウン 西白井テストセンター	千葉県白井市清水口1-2-9谷村ビル2F	
91			習志野市	TAC津田沼校テストセンター	千葉県習志野市谷津1-16-1モリシア津田沼オフィス11F	
92				ナレッシュベース津田沼駅南口テストセンター	千葉県習志野市谷津7-7-1Loharu津田沼408	
93				流山市	TOPパソコンスクール南流山校テストセンター	千葉県流山市南流山1-7-2サンハイツ南流山 2F
94				13	東京都	ITCafe飯田橋テストセンター
95	新宿区	新宿駅前テストセンター(新宿西口)				東京都新宿区西新宿1丁目14-11 Daiwa西新宿ビル 8階
96		新宿NSビルテストセンター	東京都新宿区西新宿2-4-1 新宿NSビル 17階			
97		高田馬場テストセンター	東京都新宿区高田馬場1-26-7 名店ビル5階			
98		渋谷区	渋谷テストセンター			東京都渋谷区渋谷3-6-19第1矢木ビル5F-B
99	千代田区	テストセンター秋葉原昭和通り口	東京都千代田区神田佐久間河岸55朝風染常ビル 3 F			
100		LEC水道橋本校テストセンター	東京都千代田区神田三崎町2-2-15			
101		市ヶ谷テストセンター	東京都千代田区五番町4-8日立五番町ビル2階			
102	中央区	iSERVE八重洲日本橋テストセンター	東京都中央区日本橋2-2-3リッシュビル502			
103		銀座CBTS歌舞伎座テストセンター A・Bルーム	東京都中央区銀座4丁目12-15歌舞伎座タワー5階			
104		TAC八重洲校テストセンター	東京都中央区京橋1-10-7KPP八重洲ビル4F			
105		港区	マテリアル田町PC教室&テストセンター			東京都港区芝 3-20-5 芝 I Yビル5F
106	13	東京都	荒川区	西日暮里テストセンター、第二会場	東京都荒川区西日暮里4-1-20西日暮里エーシービル 501号室	
107			世田谷区	オリーブパソコンスクール世田谷上町テストセンター	東京都世田谷区世田谷2-6-5グリーンアネックスII 1階	
108			豊島区	明大前テストセンター	東京都世田谷区松原2-28-20サンクレー11F西	
109				iSERVE池袋東口テストセンター	東京都豊島区東池袋1丁目42-14池袋 28山京ビル403号室	
110			西武池袋テストセンター	東京都豊島区南池袋1-28-1 西武池袋本店別館9階		
111			杉並区	上井草テストセンター	東京都杉並区上井草2-7-7オフィスZEN202	
112			大田区	パソコンスクールスキップ梅屋敷教室テストセンター	東京都大田区蒲田1-3-1 遠藤ビル103	
113			練馬区	スタディPCネット練馬校テストセンター	東京都練馬区練馬1-2-8百弘ビル3F	
114			足立区	はびねずパソコンスクール竹ノ塚テストセンター	東京都足立区西竹の塚1-19-7タカハシビル1F	
115				北千住テストセンター口	東京都足立区日ノ出町1 7-9	
116			江戸川区	都営新宿線セルモア之江教室テストセンター	東京都江戸川区一之江7-29-10 ウォルテ 1F	
117			目黒区	パソコンスクールスキップ武蔵小山テストセンター	東京都目黒区目黒本町5-16-17ドエル目黒102	
118	葛飾区	新小岩駅前パソコンスクールテストセンター	東京都葛飾区新小岩2-6-13TMビル1F			
119	立川市	TAC立川校テストセンター	東京都立川市曙町1-14-10井門立川曙町ビル 2F			
120	府中市	府中テストセンター	東京都府中市宮町1-40KDX府中ビル3F			
121	町田市	TAC町田校テストセンター	東京都町田市森野1-14-17西友町田店6F			
122		ハロー！西友町田校テストセンター	東京都町田市森野1-14-17西友町田店3F			
123		多摩市	スタディPCネット聖蹟桜ヶ丘校テストセンター	東京都多摩市関戸4-7-8エフティエーブラザ聖蹟桜ヶ丘2階		

5. 補足

④ CBTテストセンター一覧

※ 2021年2月28日 時点
 最新の情報は下記URLよりご確認ください。
<https://cbt-s.com/examinee/testcenter/?type=cbt>

No	県	都道府県	都市名	テストセンター名称	住所		
124	14	神奈川県	川崎市	武蔵小杉テストセンター	神奈川県川崎市中原区小杉町1-403-9武蔵小杉STMビル7階		
125				スタディPCネット向ヶ丘遊園テストセンター	神奈川県川崎市多摩区登戸2719モリビル3F		
126			鎌倉市	コンサポート大船教室テストセンター	神奈川県鎌倉市大船1-23-11松岡大船ビル4F		
127			平塚市	平塚テストセンター	神奈川県平塚市紅谷町14-21 Tマリン湘南5F		
128			横浜市西区	横浜テストセンター	神奈川県横浜市西区北幸1-11-11 NMF横浜西口ビル9階		
129				横浜駅西口テストセンター	神奈川県横浜市西区南幸2丁目21番5号ヤナガワビル9F		
130			横浜市中区	VIT横浜関内駅前テストセンター、第二会場	神奈川県横浜市中区不老町1-2-1中央第六関内ビル2階201号		
131			横浜市鶴見区	セルモ東寺尾教室テストセンター	神奈川県横浜市鶴見区東寺尾1-4-17		
132			横須賀市	パソコンスクール衣笠教室テストセンター	神奈川県横須賀市衣笠栄町2-13石渡ビル1F		
133			小田原市	パソコンスクールONE小田原教室テストセンター	神奈川県小田原市栄町2-14-31		
134			15	新潟県	新潟中央区テストセンター	新潟県新潟市中央区堀之内南3-1-21北陽ビル2F	
135					新潟市	新潟西テストセンター (小新IC)	新潟県新潟市西区小新大通2-3-20
136					佐渡市	佐渡テストセンター	新潟県佐渡市千種内201-10
137					長岡市	パソコンスクールNET長岡テストセンター	新潟県長岡市台町1-8-18カンコービル3F
138	16	富山県	富山市	クレセント富山駅前テストセンター	富山県富山市新富町2-4-25カーニープレイス富山5F		
139			中新川郡	ステップアップ上市オフィステストセンター	富山県中新川郡上市町法音寺1-4		
140			高岡市	高岡テストセンター	富山県高岡市赤祖父679		
141	17	石川県	金沢市	L&Lコンピュータスクール金沢校	石川県金沢市米泉町7-28-1		
142				アイ・アイ・ピー金沢 近岡テストセンター	石川県金沢市近岡町845-1NET24ビル		
143				キュリオステーション金沢尾張町校テストセンター	石川県金沢市尾張町1-11-6-101		
144				金沢南町テストセンター	石川県金沢市南町5-20中屋三井ビルディング8階		
145			かほく市	ハロー！パソコン教室かほく校テストセンター	石川県かほく市白尾JL88番地		
146	18	福井県	福井市	システムクリニック福井テストセンター	福井県福井市豊島2丁目2-24山内ビル2F		
147			越前市	タマヤ丹南テストセンター	福井県越前市瓜生町4-12-3サンドーム福井南隣		
148	19	山梨県	甲府市	甲府バイパス国母テストセンター	山梨県甲府市国母8-13-40丸藤ビル		
149			JESパソコンスクール甲府テストセンター	山梨県甲府市上今井町617-3			
150			富士吉田市	栄光学院 富士吉田本校テストセンター	山梨県富士吉田市下吉田5-22-22		
151	20	長野県	長野市	ピュアパソコンスクール長野テストセンター	長野県長野市稲葉920-7		
152			松本市	越田コンピュータ学院テストセンター	長野県松本市清水2-1-8		
153			安曇野市	穂高パソコンテストセンター	長野県安曇野市穂高5948-3		
154			飯田市	パソコンくらぶ飯田テストセンター	長野県飯田市上郷黒田481-1		
155			東御市	すきこそじょうず東部湯の丸テストセンター	長野県東御市常田450-1		
156			21	岐阜県	高山市	エニウェイ高山テストセンター	岐阜県高山市岡本町3丁目206株式会社工ニウェイ
157	岐阜市	キュリオステーション田神テストセンター、(特設会場)			岐阜県岐阜市入舟町1-18-1コーポ入舟1F		
158	22	静岡県	浜松市	@りこパソコンスクール浜松テストセンター	静岡県浜松市南区三島町1605-1社会保険労務士法人ローム1階		
159				浜松駅西テストセンター	静岡県浜松市中区平田町103浜松ターミナルハイツ1F		
160			静岡市	静岡駅南テストセンター	静岡県静岡市駿河区稲川12丁目2-1 セキスイハイムビルディング2階		
161			沼津市	M-netパソコンスクール沼津校テストセンター	静岡県沼津市新宿町3-15萩原ビル2F		
162				VIT沼津駅南口テストセンター	静岡県沼津市大手町5-7-1 モラータ 3階中側		

5. 補足

④ CBTテストセンター一覧

※ 2021年2月28日 時点
 最新の情報は下記URLよりご確認ください。
<https://cbt-s.com/examinee/testcenter/?type=cbt>

No	県	都道府県	都市名	テストセンター名称	住所		
163	23	愛知県	名古屋市	名古屋栄テストセンター	愛知県名古屋市中区栄四丁目3番2 6号昭和ビル3階		
164				エアリアルビュー名駅テストセンター	愛知県名古屋市中村区名駅3-13-24 第一はせ川ビル4F		
165				千種テストセンター	愛知県名古屋市中村区名駅3-13-24 第一はせ川ビル4F		
166				キュリオ・ステーション岩塚テストセンター	愛知県名古屋市中村区純池町3-137メゾンM1F北		
167				名古屋国際センタービルテストセンター	名古屋市中村区那古野1-47-1名古屋国際センタービル地下1F		
168				豊橋市	豊橋テストセンター	愛知県豊橋市北島町字北島167-3	
169			瀬戸市	上島パソコンスクール	愛知県瀬戸市田中町3 1番地		
170			一宮市	パソコン教室キュリオ・ステーション一宮テストセンター	愛知県一宮市本町4-6-7フォレスト98 1 F		
171				一宮駅東口テストセンター	愛知県一宮市栄3-7-15 一宮駅前ビルディング 7階		
172			知多郡	アドバンスパソコン教室武豊テストセンター	愛知県知多郡武豊町道崎26-7		
173			津市	津駅西校テストセンター	三重県津市広明町366大川ビル3F		
174			24	三重県	四日市市	四日市テストセンター	三重県四日市市安島1-2-24 TKビルディング2階
175	伊勢市	マテリアル伊勢テストセンター			三重県伊勢市八日市場町10-20		
176	近江八幡市	PCカレッジスタック近江八幡校本校			滋賀県近江八幡市池田町三丁目3 2		
177	26	京都府	大津市	びわ湖浜大津駅前テストセンター(大津教習塾)	滋賀県大津市中央1-6-15垣見ビル2F		
178				鳥丸御池テストセンター	京都府京都市中京区御池通東洞院東入笹屋町436番地永和御池ビル10F		
179			京都市中京区	四条烏丸テストセンター(京都フクトクビル)	京都府京都市中京区手洗水町670京都フクトクビル3F		
180			京都市右京区	モーリス京都テストセンター	京都府京都市右京区山ノ内五反田1 4番地の1		
181				ハロー！パソコン教室四条烏丸テストセンター	京都府京都市下京区烏丸通四条下ル水銀屋町 6 3 7番地第五長谷ビル8階		
182			京都市下京区	【新規】TAC京都校テストセンター	京都府京都市下京区綾小路通烏丸西入童侍者町159-1 四条烏丸センタービル3F		
183				京都駅前テストセンター	京都府京都市下京区油小路通堀小路下る南不動堂町3大道ビル6階		
184			京都市伏見区	ハロー！パソコン教室MOMOテラス校テストセンター	京都府京都市伏見区桃山町山下32 MOMOテラス2F		
185			福知山市	福知山篠尾新町テストセンター	京都府福知山市篠尾新町1-14エースビル2F		
186				福知山駅前テストセンター ※要望があった場合、有償での開催となります	京都府福知山市駅前町400 (市民交流プラザふくちやま) 3階		
187			27	大阪府	大阪市北区	大阪パソコン教室 天六校	大阪府大阪市北区浪花町5-3ムラタビル102
188						PCカレッジ東梅田校テストセンター	大阪府大阪市北区太融寺町5-13東梅田パークビル2階
189	大阪駅前テストセンター-4階会場、5階会場	大阪府大阪市北区芝田2-6-3 0 梅田清和ビル4階					
190	大阪市西淀川区	ハロー！塚本テストセンター			大阪府大阪市西淀川区歌島2-3-3 2		
191	大阪市浪速区	TACなんば校テストセンター			大阪府大阪市中央区難波2-1-2 太陽生命難波ビル2F		
192		なんば駅前テストセンター			大阪府大阪市浪速区難波中1-10-4南海野村ビル11階		
193	大阪市鶴見区	パソコンスクールカイカ 大阪鶴見テストセンター			大阪府大阪市鶴見区放出東2-16-22春本ビル103号		
194	大阪市都島区	大阪京橋駅前テストセンター			大阪府大阪市都島区片町2丁目2-40大発ビル906		
195	大阪市阿倍野区	天王寺駅前テストセンター			大阪府阿倍野区阿倍野筋1-5-1 あへのルシアス 14階 1402		
196	枚方市	ゆめーるねっと枚方テストセンター			大阪府大阪府枚方市北中振2丁目1-18		
197		ハロー！パソコン教室くずは校テストセンター			大阪府枚方市南楠葉1-3-11 ハレ 楠葉2F		
198		ヴィーナスカルチャー教室なかもずテストセンター			大阪府堺市北区長曾根町3番地シュライククリエイティブセンター3階302号室		
199	堺市	堺東駅東出口テストセンター			大阪府堺市堺区南三国ヶ丘町1丁5-11		
200	守口市	セルモ守口大久保町教室テストセンター			大阪府守口市大久保町2-17-11ヒロミツイースト101		
201	豊中市	パソコン教室パソコンジムトヨナカテストセンター			大阪府豊中市本町1-4-7丸信本町ビル1F		
202	岸和田市	東岸和田駅前テストセンター			大阪府岸和田市土生町3丁目15番22号サバービア岸和田206		
203	東大阪市	布施駅前パソコンスクールアシストプラス宝商ビルテストセンター			大阪府東大阪市足代2-1-21宝商ビル3階		
204	阪南市	尾崎駅前テストセンター			大阪府阪南市尾崎町4-15-7		
205	四條畷市	ハロー！パソコン教室-イオンモール四條畷校テストセンター			大阪府四條畷市砂四丁目3-2 イオンモール四條畷1F		

5. 補足

④ CBTテストセンター一覽

※ 2021年2月28日 時点
 最新の情報は下記URLよりご確認ください。
<https://cbt-s.com/examinee/testcenter/?type=cbt>

No	県	都道府県	都市名	テストセンター名称	住所		
206	28	兵庫県	神戸市	ハロー！垂水北テストセンター	兵庫県神戸市垂水区本多間3丁目11-11-203REGAL HOUSE V 学園南		
207				パソコン名谷教室テストセンター	兵庫県神戸市須磨区北落合4-5名谷北センター1F		
208				キャリアスクールあすか神戸テストセンター	兵庫県神戸市北区藤原台中町2-4-7		
209				神戸三宮テストセンター	神戸市中央区磯辺通4-2-26 新芙蓉ビル9階		
210			姫路市	姫路市民会館前テストセンター	兵庫県姫路市元塩町119番地セントラル姫路ビル2階		
211			宝塚市	【新規】 チャレンジ宝塚テストセンター	兵庫県宝塚市山本東2-5-1 エステート宝塚1階		
212			洲本市	KCCキャリアサポート洲本テストセンター	兵庫県洲本市物部2-14-5		
213			南あわじ市	APC/パソコンスクール淡路テストセンター	兵庫県南あわじ市松帆脇田甲105		
214			29	奈良県	奈良市	近鉄奈良駅前テストセンター	奈良市西御門町27-1 奈良三和東洋ビル 4階
215					橿原市	大和八木駅前テストセンター	奈良県橿原市新賀町232橋本第2ビル2階
216					桜井市	OALームビギン桜井テストセンター	奈良県桜井市桜井241-1
217			30	和歌山	和歌山市	和歌山十番丁テストセンター	和歌山県和歌山市十番丁9-1十番丁センタービル7F
218					田辺市	情報交流センターBig・U 田辺テストセンター	和歌山県田辺市新庄町3-3-53-9
219	31	鳥取県	鳥取市	ナレッジサポート鳥取テストセンター	鳥取県鳥取市湖山町東5丁目206番地花木ビル3F		
220				【新規】 鳥取テストセンター	鳥取県鳥取市扇町58 ナカヤビル 5階		
221			ゆつくりやさしくパソコン教室鳥取駅前教室テストセンター	鳥取県鳥取市天神町47-1			
222			米子情報処理テストセンター	鳥取県境港市明治町18-1明治町ビル			
223	32	島根県	益田市	ソコシステムズ益田テストセンター	島根県益田市三宅町1-1-9		
224			松江市	LEC松江殿町校テストセンター	島根県松江市殿町517 アルファステイツ殿町2F		
225			松江駅前テストセンター	島根県松江市御手船場町582-2ご縁ビル2F			
226	33	岡山県	倉敷市	スクールAKIJOHO倉敷中央テストセンター	岡山県倉敷市白楽町105-6		
227			【移転】 ハロー！パソコン教室セントラル岡山駅前校テストセンター(2021年3月中旬移転予定)	岡山県岡山市北区本町6-30第一セントラルビル2号館5F			
228			岡山市	岡山駅前テストセンター	岡山県岡山市北区錦町1-8岡山県木材会館2階		
229			津山市	PCらいふパソコンスクール津山校テストセンター	岡山県津山市大手町1-1NTTビル1F		
230	34	広島県	広島市	広島中央緑井テストセンター	広島県広島市安佐南区緑井5-4-39		
231				広島駅前テストセンター	広島県広島市南区京橋町1-3赤心ビル4F		
232				TAC広島校テストセンター	広島市中区基町11-10 合人社広島紙屋町ビル4F		
233				ハロー！パソコン教室ゆめタウン広島校テストセンター	広島県広島市南区皆美町2-8-17ゆめタウン広島3F(2019/08/15以降は1Fが会場)		
234			福山市	マテリアル福山テストセンター	広島県福山市引野町1-14-34サンオーレ東福山102号		
235	35	山口県	山口市	パソコン教室AOI山口テストセンター	山口県山口市神田町5-1-1山口神田ビル1F		
236				山口パソコン教室テストセンター	山口県山口市中河原町2-14 開作ビル202		
237				下関駅前テストセンター	山口県下関市豊前町3-2-7		
238			山口下関唐戸テストセンター	山口県下関市唐戸町3-8 三共ビル301			
239			防府市	防府駅前テストセンター	山口県防府市戎町1-8-25防府広総第3ビル2F 201号		
240			宇部市	ハロー！パソコン教室マックスパリュ恩田校テストセンター	山口県宇部市神原町2-7-54 マックスパリュ恩田店内		
241			36	徳島県	徳島市	PCカレッジジョイメイト徳島校テストセンター	徳島県徳島市沖浜1丁目9番地2
242	徳島テストセンター	徳島県徳島市寺島本町西1-33 第2中筋ビル2階					
243	37	香川県	高松市	ハロー！パソコン教室ゆめタウン高松校テストセンター	香川県高松市三条608-1ゆめタウン高松内2F		
244				高松テストセンター	香川県高松市扇屋町3-1 合田不動産扇屋町ビル8階		
245	38	愛媛県	松山市	アルゴ・コンピュータスクールテストセンター(松山市)	愛媛県松山市三番町4丁目3-9香川ビル4F		
246				メディアックパソコンスクール松山城南教室テストセンター	愛媛県松山市立花1-8-28		
247			ハロー！パソコン教室ジョー・プラン松山校テストセンター	愛媛県松山市朝生田町5-1-25ジョー・プラ2F			
248			新居浜市	DCパソコンスクール 新居浜テストセンター	愛媛県新居浜市一宮町2-2-40		
249			宇和島市	宇和島テストセンター	愛媛県宇和島市中央町1丁目7-24		

5. 補足

④ CBTテストセンター一覽

※ 2021年2月28日 時点
 最新の情報は下記URLよりご確認ください。
<https://cbt-s.com/examinee/testcenter/?type=cbt>

No	県	都道府県	都市名	テストセンター名称	住所	
250	39	高知県	高知市	土佐道路テストセンター	高知県高知市朝倉甲173-1	
251				ハロー！パソコン教室ベスト電器高知本店校テストセンター	高知県高知市知寄町2丁目1番29ベスト電器高知本店3階	
252	40	福岡県	北九州市	アクティブスマイル八幡西テストセンター	福岡県北九州市八幡西区千代ヶ崎3-6-24/ハビタット2F	
253				【新規】黒崎駅前ビジネススクールLinktoLinkテストセンター	福岡県北九州市八幡西区黒崎3丁目8-22 黒崎駅前グリーンビル2F	
254				小倉テストセンター	福岡県北九州市小倉北区堺町2-1-1角田ビル小倉 6階	
255				JNIE福岡天神テストセンター	福岡県福岡市中央区大名2-10-1シャンボール大名A-1210	
256			福岡市	香椎駅前アポロパソコンスクールテストセンター	福岡県福岡市東区香椎駅前1-8-14 エボックビル5F	
257				ハカタリンクス博多駅前テストセンター	福岡県福岡市博多区東光1丁目2-8内山東光ビル202	
258				福岡看護医療予備校博多駅前校テストセンター	福岡県福岡市博多区博多駅前4-13-27グランドハイツ博多1102	
259				博多駅西口テストセンター	福岡市博多区博多駅前2-17-1博多プレステージ別館7階	
260				筑紫野市	森ビジネススクール二日市テストセンター	福岡県筑紫野市二日市中央4-11-1二日市ビル2F
261				筑後市	パソコンスクールPCワークス筑後テストセンター	福岡県筑後市大字長崎424
262				古賀市	福岡国際高等学院古賀校テストセンター	福岡県古賀市舞の里3-4-5-3F
263				久留米市	キュリオステーション久留米テストセンター	福岡県久留米市諏訪野町2355-1第15上野ビル2F
264				福津市	ハロー！パソコン教室イオンモール福津校テストセンター	福岡県福津市日時野6丁目16-1 イオンモール福津3F
265				41	佐賀県	佐賀市
266	佐賀中央通りテストセンター	佐賀県佐賀市唐人2-5-8佐賀中央通りビル2階				
267	42	長崎県	長崎市	アルテック長崎本社テストセンター	長崎県長崎市平野町3-5 建友社設計ビル2階	
268				長崎万才町テストセンター	長崎県長崎市万才町7-1TBM長崎ビル地下1階	
269			佐世保市	サセボリンクス佐世保テストセンター	長崎県佐世保市常盤町7-14フレスコ森田ビル3階	
270	43	熊本県	熊本市	アビリティスクール・マリオネット熊本テストセンター	熊本県熊本市中央区神水2丁目2-20	
271				システムランド熊本校テストセンター	熊本県熊本市中央区紺屋今町1-5熊本辛島公園ビル5F	
272				わかるとできるサンロードシティ熊本東町校テストセンター	熊本県熊本市東区東町3-2-18サンロードシティマンション105	
273			人吉市	システムランド人吉校テストセンター	熊本県人吉市上薩摩瀬町1472-1	
274	44	大分県	大分市	ハロー！パソコン教室 フレスポ春日浦校	大分県大分市王子北町5-9フレスポ春日浦2F	
275				大分オアシステストセンター	大分県大分市高砂町2-50オアシスひろば21 3階	
276			別府市	ふゅーちゃー別府駅前校テストセンター	大分県別府市駅前町11-17	
277			佐伯市	み〜るパソコンスクール佐伯テストセンター	大分県佐伯市池船町6番7号	
278	45	宮崎県	宮崎市	パソコンスクール モノリス宮崎	宮崎県宮崎市橋通東5-4-8岩切第2ビル2F	
279				システムランド宮崎校テストセンター	宮崎県宮崎市橋通東3-1-47宮崎プレジデントビル 2F	
280			都城市	らしくサポート都城テストセンター	宮崎県都城市下川東1丁目11-2	
281			延岡市	延岡テストセンター	宮崎県延岡市祇園町2-5-2	
282	46	鹿児島県	鹿児島市	鹿児島中央テストセンター	鹿児島県鹿児島市中央町22-16 エアールプラザ2F	
283				鹿児島高見橋テストセンター	鹿児島県鹿児島市西千石町1-32Wビルディング西千石町 9階	
284			枕崎市	【移転】枕崎テストセンター (2021年3月末頃移転予定)	鹿児島県枕崎市千代田町25番地	
285	47	沖縄県	那覇市	尚学院SIBA那覇テストセンター	沖縄県那覇市泊2-17-4※受験者用の駐車場はありません。	
286				那覇テストセンター	沖縄県那覇市久茂地1-4-9アイキャンビル6F	
287			石垣市	PCワールド石垣テストセンター	沖縄県石垣市真栄里204-381	
288			宮古島市	創研沖縄宮古島テストセンター	沖縄県宮古島市平良字東仲宗根604-23	

5. 補足

⑤ 互助会コード一覧

※ 2021年6月21日現在

互助会名	互助会コード
(株) あいプラン	254000
(株) ハート倶楽部	431000
(株) ベルコ - 帯広支社	384010
(株) ベルコ - 札幌支社	384020
(株) ベルコ - 千歳支社	384030
(株) ベルコ - 苫小牧支社	384040
(株) ベルコ - 旭川支社	384050
(株) ベルコ - 北見支社	384060
(株) ベルコ - 函館支社	384070
(株) ベルコ - 室蘭支社	384080
(株) ベルコ - 東札幌支社	384090
(株) ベルコ - 滝川支社	384100
(株) ベルコ - 小樽支社	384110
(株) ベルコ - 釧路支社	384120
(株) ベルコ - 根室支社	384130
(株) ライフネット	185000
(株) 帯広冠婚葬祭互助会	238000
(株) 函館平安システム	297000
(株) あいあーる	189001
(株) サンファミリー	175001
(株) ジョイン	025001
(株) セレモニー吉岡	430001

互助会名	互助会コード
(株) ナウエル	334001
(株) フローラ	338001
(株) へいあん秋田	072001
(株) ベルコ - 仙台支社	347001
(株) ライフ	378001
(株) リンクモア	174001
(株) 共栄互助会	290001
(株) 協同企画	424001
(株) 玉姫グループ -	358001
(株) 玉姫グループ青森	345001
(株) 山形互助センター	380001
(株) 庄内互助センター	346001
(株) 新庄ニューライフ互助会	401001
(株) 青森新生活互助会	193001
(株) 八戸冠婚葬祭互助会	276001
(株) 八幡台やまたまや	396001
(株) 報恩互助会	269001
(株) 友企画	426001
アーバン (株)	251001
アルファクラブ (株) (福島)	370001
アルファクラブ東北 (株) -	220001
アルファクラブ東北 (株) - 岩手	319001

5. 補足

⑤ 互助会コード一覧

互助会名	互助会コード
(株) 玉姫グループ - (株) マルユ	358011
(株) ベルコ - 秋田支社	347011
(株) ベルコ - 宮城第二支社	347021
(株) アークベル	109002
(株) アステップ信州	305002
(株) エディファミリー	288002
(株) エルカナ	333002
(株) ケンナン	167002
サイカンシステム (株)	421002
せいしん (株)	064002
(株) セレモ	270002
(株) セレモニー	249002
(株) 全国長寿会	365002
(株) ビップ	348002
(株) ふるさわ	386002
(株) メモリード	385002
(株) ライフシステム	060002
(株) ライムメンバーズ	428002
(株) レクスト・アイ	404002
(株) 御牧 (平安みまき互助会)	300002
(株) 埼玉互助センター	098002
(株) 東上セレモサービス	117002

互助会名	互助会コード
(株) 博全社	275002
(株) 平安 (長野)	397002
(株) 北関東互助センター	292002
(有) 船橋互助会	068002
アイパル (株)	413002
アルファクラブ (株) (栃木)	162002
アルファクラブ武蔵野 (株) -	120002
アルファクラブ武蔵野 (株) - 出雲	421012
アルファライフ (株)	400002
アルファライフ (株) (長野)	438002
(株) 互助センター友の会 (長野)	088002
サンメンバーズ (株)	341002
ブライト信州 (株)	287002
昭和興業 (株)	273002
平安セレモニー (株)	030002
(株) アルス	422003
(株) コムウェル	059003
(株) サンセルモ -	115003
(株) サンセルモ - 広島支社	115013
(株) サンセルモ - 上総支社	115023
(株) ドリーミー	198003
(株) アピオセレモニー	095003

5. 補足

⑤ 互助会コード一覧

互助会名	互助会コード
(株) メモリード東京 -	161003
(株) メモリード東京 - ぐんかん事業部	161013
(株) 伊藤祐次商店	303003
(株) 冠婚葬祭第一互助会	165003
(株) 関東新生活互助会	024003
(株) 互助センター友の会	255003
(株) 千代田	023003
(株) 大原セレモニーハート	134003
(株) 大成互助センター	122003
(株) 都市厚生冠婚葬祭互助会	286003
(株) 東冠	016003
(株) 東京都民互助会	002003
(株) 東都	164003
(株) 日冠	070003
(株) 日本互助会	022003
(有) トーシン互助会	203003
(株) あいネット	169004
(株) あいネット(藤枝)	141004
(株) あいネット清水	301004
(株) サン・ライフメンバーズ	005004
(株) セレモジャパン	398004
(株) セレモニア	099004

互助会名	互助会コード
(株) ニ式、イコール	170004
(株) ファミリーサービス	128004
(株) へいあん	033004
(株) メモワール	244004
(株) 横須賀冠婚葬祭互助会	143004
(株) 県央冠婚葬祭互助会	044004
(株) 出雲殿互助会(浜松)	181004
(株) 東日本セレモニー	166004
(株) 富士平安閣互助会	148004
(株) 平安(沼津)	075004
(有) 東海花嫁センター	304004
(有) 二葉	036004
アルファクラブ静岡(株)	081004
社会福祉法人 相模福祉会	119004
神奈川式典(株)	168004
(株) あいネット伊勢	405005
(株) クロト	268005
(株) ことぶき	350005
(株) サンレー - 北陸	243005
(株) セレール	230005
(株) ベルウイング	357005
(株) モリ美容院	376005

5. 補足

⑤ 互助会コード一覧

互助会名	互助会コード
(株) ライフスターメンバーズ	235005
(株) レクスト	227005
(株) レクスト三河	209005
(株) ロマンティア	285005
(株) 岐裳会	359005
(株) 岐阜冠婚葬祭互助会	043005
(株) 玉姫グループ - 愛知支社	406005
(株) 三重平安閣	020005
(株) 三礼	374005
(株) 出雲殿互助会 (名古屋)	363005
(株) 瀬戸互助会	074005
(株) 村井 (兼六互助センター)	294005
(株) 中濃互助センター	343005
(株) 中部日本互助会	313005
(株) プレス	048005
(株) レクスト知多	093005
(株) 名古屋冠婚葬祭互助会	361005
オークス (株)	079005
(株) プライダルサークル牧安	436005
(株) レクスト・リンク	013005
(株) レクストワン	085005
ライフプラン (株)	046005

互助会名	互助会コード
一柳商事 (株) 一柳葬祭センター	057005
(株) レクストエール	256005
(株) 117	315006
(株) アスピカ	138006
(株) 117 和歌山支所	315016
(株) セルビスメンバーズ	006006
(株) セレマ -	435006
(株) セレマ - 岡山事業部	435026
(株) セレマ 京都事業部	435036
(株) セレマ 洛南事業部	435046
(株) セレマ 滋賀事業部	435056
(株) セレマ 高槻事業部	435066
(株) セレマ 京北事業部	435076
(株) ティアラ	177006
(株) ベルコ -	229006
(株) ベルコ - 北九州支社	229016
(株) ベルコ - 八幡支社	229026
(株) ベルコ - 小倉支社	229036
(株) ベルコ - 筑豊支社	229046
(株) ベルコ - 福岡支社	229056
(株) ベルコ - 山口支社	229066
(株) ベルコ - 新山口支社	229076

5. 補足

⑤ 互助会コード一覧

互助会名	互助会コード
(株) ベルコ - 豊岡支社	229086
(株) ベルコ - 姫路支社	229096
(株) ベルコ - 明石支社	229106
(株) ベルコ - 神戸支社	229116
(株) ベルコ - 西宮支社	229126
(株) ベルコ - 空港支社	229136
(株) ベルコ - 堺支社	229146
(株) ベルコ - 大阪東支社	229156
(株) ベルコ - 大阪西支社	229166
(株) ベルコ - 奈良北支社	229176
(株) ベルコ - 奈良南支社	229186
(株) ベルコ - 四日市支社	229196
(株) ベルコ - 名古屋支社	229206
(株) ベルコ - 四日市中央支社	229216
(株) ベルコ - (株)ベルコキシュウ	229226
(株) ベルコ - (株)ベルライフ (三重)	229236
(株) ベルコ - (株)淡路島互助センター	229246
(株) ベルコ - (株)阪南互助センター	229256
(株) ベルコ - 大阪北支社	229266
(株) ベルコ - 大阪南支社	229276
(株) ベルコ - (株)ベルコ三河	229286
(株) ベルセラマ	163006

互助会名	互助会コード
(株) みやび	419006
(株) 愛	092006
(株) 関西互助サービス	328006
(株) 関西新生活互助会	320006
(株) 京阪互助センター	139006
(株) 出雲殿冠婚葬祭互助センター	278006
(株) 117メンバーズ	063006
(株) 平安 (神戸)	004006
(有) コベックス	145006
(有) ヒュー	133006
(有) 千代屋	329006
(株) レクスト関西	100006
(株) ぎしぎ	412007
(株) さかえ会	408007
(株) ピアベール	221007
(株) へいあんファミリー	156007
(株) 岡山冠婚葬祭互助会	206007
(株) 新生互助センター	207007
(株) 総合センター	196007
(株) 島根互助会	188007
(株) 日本セレモニー	061007
(株) 日本セレモニー (広島)	215007

5. 補足

⑤ 互助会コード一覧

互助会名	互助会コード
(株) 櫻井葬儀店	411007
(有) つる屋	283007
ユウベル (株) -	154007
ユウベル (株) - 福山店	159007
ユウベル (株) - 松江店	159027
ユウベル (株) - 米子店	159037
ユウベル (株) - 東広島店	159047
ユウベル (株) - 岡山店	159057
東洋観光 (株) 三慶会	387007
(株) アサカ冠婚葬祭互助会	310008
(株) ウインクラブ	415008
(株) えひめセレモニー	279008
(株) サンリード	314008
(株) ドリーマー	066008
(株) ベルコ - 高松支社	368008
(株) ベルモニー (松山)	245008
(株) ベルモニー (高松)	158008
(株) 桶幸ウチダ造花	152008
(株) 今治冠婚葬祭互助会	123008
(株) 小豆島互助センター	049008
(有) ベルベ	076008
(株) サニーライフ	153009

互助会名	互助会コード
(株) サンセレモホールディングス -	127009
(株) サンレー - 大分事業部	039009
(株) サンレー - 北九州	054009
(株) サンレー - 沖縄	113009
(株) サンレー - 宮崎事業部	355009
(株) せいぜんクラブ	324009
(株) セルモ -	137009
(株) セルモ - 大分支社	137029
(株) セルモ - 鹿児島支社	137039
(株) セルモ - 千葉支社	137049
(株) セルモ - 広島支社	137059
(株) セルモ - 東京支社	137069
(株) セルモ - 八代支店	137079
(株) セルモ - 玉名支店	137089
(株) セレモニー長崎	151009
(株) セレモニー福岡	191009
(株) ハートフル	394009
(株) ひぜん	240009
(株) メモリードグループ - 総合本部	091009
(株) メモリード宮崎	407009
(株) ラック	103009
(株) ラック (大分)	267009

5. 補足

⑤ 互助会コード一覧

互助会名	互助会コード
(株) ルクール	429009
(株) 球磨互助会	395009
(株) 京屋	211009
(株) 出雲総業	302009
(株) 日本セレモニー (佐世保)	213009
(株) 青葉社互助センター	293009
(株) 総合互助センター	402009
(株) 長崎新生活センター	250009
(株) 南国冠婚葬祭互助会	377009
(株) 日本フェニックス	129009
(株) 日本フェニックス (沖縄)	317009
(株) 平安閣冠婚葬祭互助会	423009
(株) 有明冠婚葬祭互助会	214009
(株) 洲上コミュニティ	225009
ユウベル (株) - 熊本店	028009
ユウベル (株) - 鹿児島店	114009
ユウベル (株) - 八代店	372009