

グリーンケア資格認定制度

資格試験のエントリー、受験手続き等

一般財団法人
冠婚葬祭文化振興財団

目次

1. CBT試験について
 - ① CBT試験とは
 - ② 試験日
 - ③ 試験地域・会場
 - ④ CBTの全体概要
 - ⑤ 支払方法
 - ⑥ 結果確認

2. 受験者フロー
 - ① マイページアカウント作成
 - ② 受験申込～受験
 - ③ 試験結果確認
 - ④ ログデータのダウンロード
 - ⑤ 再受験

3. 合格後
 - ① 認定証・認定カード受け取り

4. 補足
 - ① 利用するシステムとID、問合せ先一覧
 - ② 用語説明
 - ③ 注意事項
 - ④ CBTテストセンター一覧

※各用語の意味は P43「4. 補足 ②用語説明」をご覧ください。

1. CBT試験について

- ① CBT試験とは
- ② 試験日
- ③ 試験地域・会場
- ④ CBTの全体概要
- ⑤ 支払方法
- ⑥ 結果確認

※各用語の意味は P43「4. 補足 ②用語説明」をご覧ください。

1. CBT試験について

① CBT試験とは

- CBTとは、Computer Based Testing の略称です。
- 受験者は全国のCBTテストセンターでコンピューターに表示される試験問題に対し、マウスやキーボードを用いて回答いたします。

◆テストセンターでの本人確認



◆テストセンター 会場イメージ



1. CBT試験について

② 試験日

- 開催日(年末年始除く)よりご希望の試験日、時間を選択可能です。
- 予約は受検の3日前まで可能です。
※申込(決済)完了後2週間を目安にテキストが届きますので、余裕をもってご予約ください。

補足

- 予約変更は受験希望日の3日前まで可能です。
- 受験希望日の直前にはご希望の試験会場が満席の場合がありますので、早めのご予約をお願いいたします。

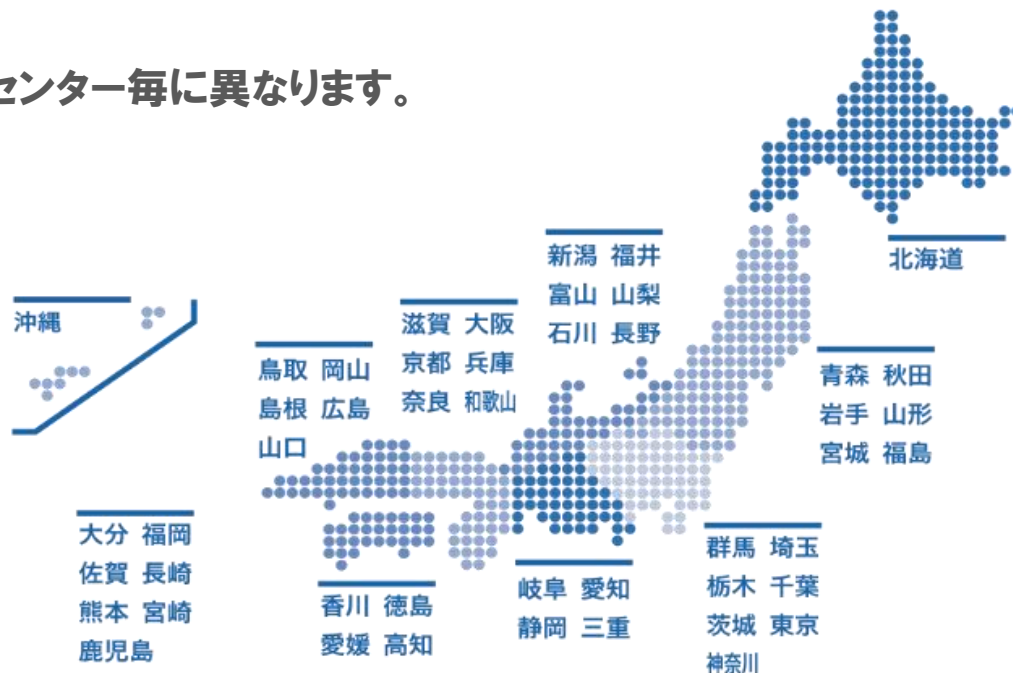
1. CBT試験について

③ 試験地域・会場(テストセンター)

- 全国47都道府県、300カ所以上のテストセンターから選択可能です。
- テストセンター毎に10:00～21:00頃まで受験可能です。※1

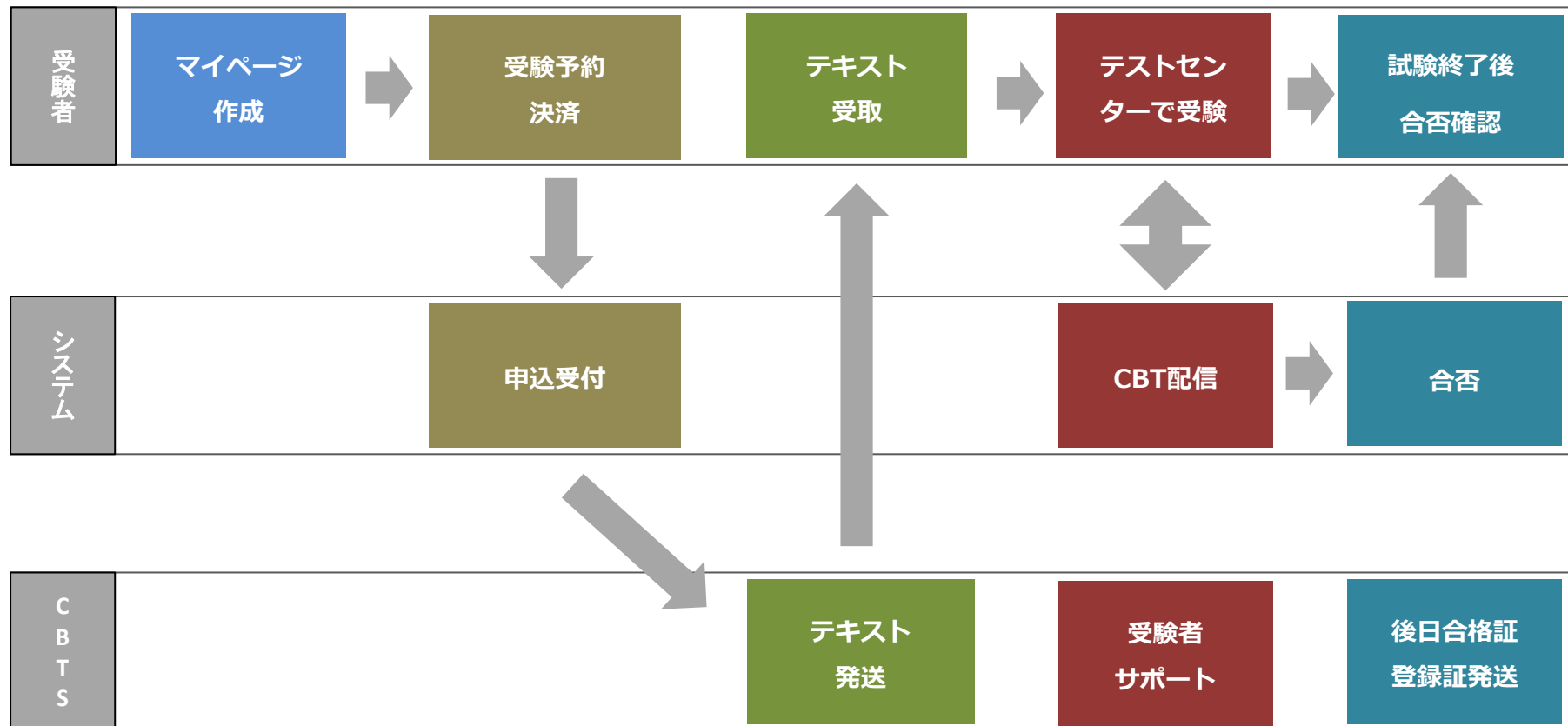
補足

※1 開催日・時間帯はテストセンター毎に異なります。



1. CBT試験について

④ CBTの全体概要



1. CBT試験について

⑤ 支払方法

- コンビニ・Pay-easy、クレジットカードを選択できます。

コンビニ・Pay-easyの場合、お申し込み～3日以内に入金されない場合は自動キャンセルとなります。

<対応クレジットカード・コンビニ>



VISA、MasterCard、JCB、AmericanExpress、DinersClub



1. CBT試験について

⑥ 結果確認

テストセンターで受験後、即時表示で合否を確認できます。

また、受験者マイページにて受験済み試験の結果をいつでも確認できます。

※全ての受験者はマイページにログインし、各種手続きを行えます。

2. 受験者フロー

- ① マイページアカウント作成
- ② 受験申込～受験
- ③ 試験結果確認
- ④ ログデータのダウンロード
- ⑤ 再受験

2. 受験者フロー

① マイページアカウント作成

□ アカウント作成は下記の内容を確認して行ってください。

	受験される方全員
ID	新規登録 (次ページ以降参照)
PW	新規登録 (次ページ以降参照)

試験の選択

マイページ登録

申込

支払い手続き

受験

試験結果確認

その他機能

2. 受験者フロー

① マイページアカウント作成

- CBT-solutions 受験サポートサイト にアクセスし、受験する試験をクリックしてください。
<https://cbt-s.com/examinee/>

試験の選択

マイページ登録

申込

支払い手続き

受験

試験結果確認

その他機能

2. 受験者フロー

① マイページアカウント作成

- 始めての方は「新規登録」ボタンからマイページを作成します。



試験の選択

マイページ登録

申込

支払い手続き

受験

試験結果確認

その他機能

2. 受験者フロー

① マイページアカウント作成

- 注意事項や受験規約に同意いただき「次へ」をクリックし、メールアドレスを入力し「登録する」をクリックしてください。

✉
マイページアカウント作成

ログイン
初めての方

お申し込みされる方はマイページアカウントが必要です。
下記の「個人情報の取り扱いについて」にご同意いただいたうえでご登録ください。

個人情報の取り扱いについて ◎アカウントをお持ちの方はログインへ

ニュース時事能力検定試験（以下、ニュース検定といいます）は、特定非営利活動法人日本ニュース時事能力検定協会（以下、当協会といいます）と株式会社毎日新聞社、株式会社朝日新聞社、株式会社毎日教育総合研究所が主催（一部の地方会場については地方新聞社・放送局も主催）しています（主催者の一覧はニュース検定の公式サイトでご確認ください）。ニュース検定の申込者の個人情報は上記の主催者（一部の地方会場で主催する地方新聞社・放送局も含む）がそれぞれ取得し、個人情報に関して適用される法令や規範を遵守するとともに安全かつ厳重に管理いたします。

1. 申込者の個人情報は、ニュース検定の募集、受験票の発送、結果通知、受験者データの管理、ニュース検定に関連する各種ご案内とアンケートの送付およびご連絡、当協会からのサービスの提供および各主催者からの(1)商品・サービスの配送・提供(2)商品・サービス・催し物の案内(3)既存の商品・サービスの改善や、新しい商品・サービスの開発などのための調査一〇〇のために必要な範囲で利用いたします。
2. 当協会は、申込者の個人情報を、関係する法令などにより第三者への提供が認められている場合を除いては、申込者の事前の同意を得ることなく、第三者に提供・開示いたしません。
3. 上記の利用目的達成のために必要な範囲内で、委託先に対して、当協会が個人情報の適切な取り扱いに関する契約を締結したうえで、個人情報の処理を委託する場合があります。
4. 今後、検定に関するご案内を希望されない方は、申し込みに関する入力項目のうち、「主催者からのお知らせ」および「CBTSからのお知らせ」について、「希望しない」を選択してください。また、「希望する」を選択された方で、以後、個人情報の開示・修正・削除またはサービス提供の停止などを希望される場合には、協会事務局までご連絡ください。

同意する

次へ >

✉
マイページアカウント作成

事前登録が必要となります。以下に、メールアドレスを入力してください。
ご登録いただいたメールアドレスに、本登録用のメールをお送りしますので、本登録の手続きを行ってください。

登録

メールアドレス 必須

メールアドレス（確認用） 必須

※確認のため、もう一度ご入力ください

登録する

戻る

試験の選択

マイページ登録

申込

支払い手続き

受験

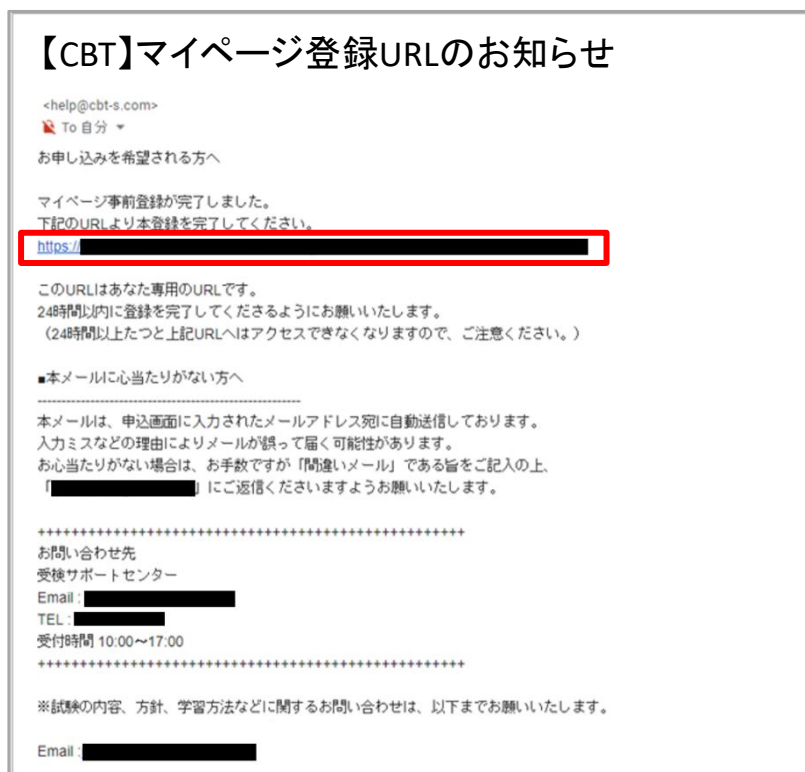
試験結果確認

その他機能

2. 受験者フロー

① マイページアカウント作成

- 事前登録完了の自動通知メールが送信されます。記載のURLをクリックしてください。



試験の選択

マイページ登録

申込

支払い手続き

受験

試験結果確認

その他機能

2. 受験者フロー

① マイページアカウント作成

- 基本情報を入力し、「確認画面へ」をクリックしてください。

+
マイページアカウント作成

i 必要事項を入力の上「確認画面へ」ボタンを押してください。
ご登録いただいた情報に基づき、お申し込みに必要なマイページを作成します。

ログインID	<small>必須</small>	<input type="text"/>	
		<small>半角英数字4文字以上20文字以下で入力してください。</small>	
パスワード	<small>必須</small>	<input type="password"/>	
		<small>半角英数字6文字以上20文字以下で入力してください。 ※マイページのログインに必要なパスワードです。必ずメモを取って保管してください。</small>	
パスワード (確認用)	<small>必須</small>	<input type="password"/>	
		<small>※確認のため、もう一度ご入力ください</small>	
氏名	<small>必須</small>	姓 <input type="text"/>	名 <input type="text"/>
氏名 (カナ)	<small>必須</small>	セイ <input type="text"/>	メイ <input type="text"/>
生年月日	<small>必須</small>	<input type="text"/>	<input type="text"/>
性別	<small>必須</small>	<input checked="" type="radio"/> 男性 <input type="radio"/> 女性	
メールアドレス		demomochizuki108@gmail.com	
電話番号	<small>必須</small>	<input type="text"/>	
		<small>※入力例：0352090551 (半角数字)</small>	
電話番号 (予備)	<small>任意</small>	<input type="text"/>	
主催者からのお知らせ	<small>必須</small>	<input checked="" type="radio"/> 希望する <input type="radio"/> 希望しない	
CBTSからのお知らせ	<small>必須</small>	<input checked="" type="radio"/> 希望する <input type="radio"/> 希望しない <small>※CBTS主催（日本の資格・検定）からの資格・検定情報メール</small>	

確認画面へ >

試験の選択

マイページ登録

申込

支払い手続き

受験

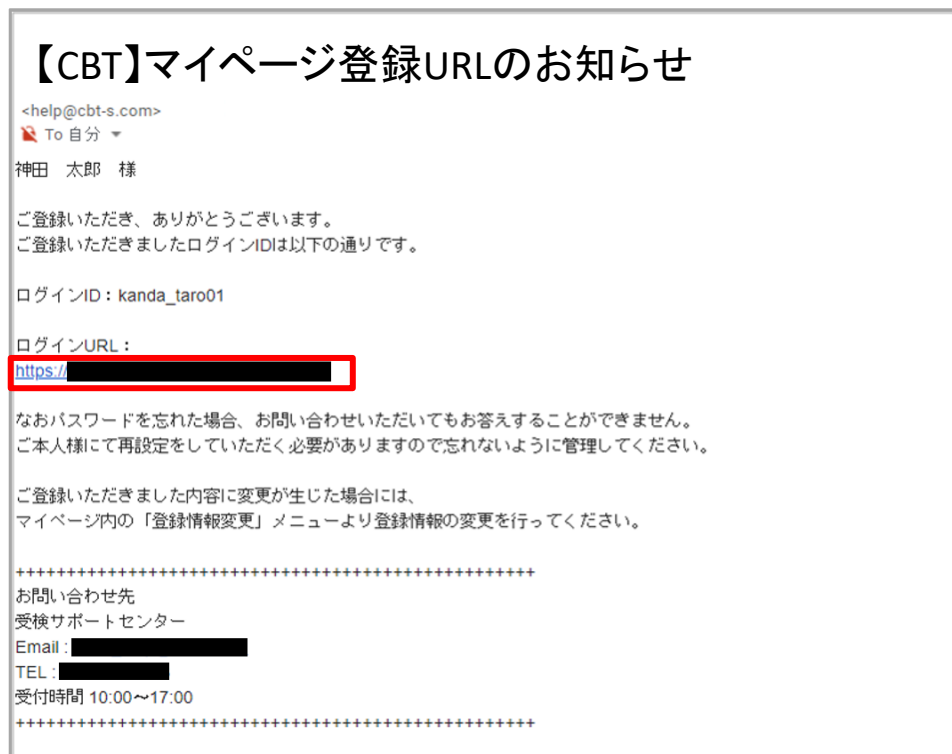
試験結果確認

その他機能

2. 受験者フロー

① マイページアカウント作成

- マイページ登録完了の自動通知メールが送信されます。記載のURLをクリックし、ログイン画面へ進みます。



試験の選択

マイページ登録

申込

支払い手続き

受験

試験結果確認

その他機能

2. 受験者フロー

② 受験申込～受験

- IDとパスワードを入力し「ログイン」をクリックしてください。



The screenshot shows a login interface with the following elements:

- Navigation tabs: ログイン (selected), 初めての方
- Text: My Pageへログイン, アカウントをお持ちでない方は受験者登録へ
- Input fields:
 - ID field: kanda_taro01 (with a green checkmark)
 - Password field: (with a green checkmark)
- Links:
 - ? ログインIDをお忘れの方はこちら
 - ? パスワードをお忘れの方はこちら
- Action button: ログイン (highlighted with a red box)

試験の選択

マイページ登録

申込

支払い手続き

受験

試験結果確認

その他機能

2. 受験者フロー

② 受験申込～受験

- 受験者マイページでは、申込、受験、登録情報変更、アカウント情報の変更が可能です。



試験の選択

マイページ登録

申込

支払い手続き

受験

試験結果確認

その他機能

2. 受験者フロー

② 受験申込～受験

□ 「CBT申込」から、受験する試験を確認して「お申し込み」をクリックしてください。



HOME

IBT申込

IBT受験

CBT申込

登録情報変更

アカウント情報変更

CBT申込 正常に手続きできない場合がありますので、複数のタブ（複数のウィンドウ）での操作は行わないでください。

申請受付中のCBT

グリーンケア

申込

CBT情報

申込可能試験	【一般受験】グリーンケア資格認定試験（税抜価格：受験+テキスト_25,000円、送料_600円） 【一般受験】グリーンケア士資格認定試験（試験）※再受験
申込期間	2020年9月23日(水) 0時00分～

お申し込み >

試験の選択

マイページ登録

申込

支払い手続き

受験

試験結果確認

その他機能

2. 受験者フロー

② 受験申込～受験

□ 「選択する」をクリックし、受験する試験を選択します。

1 申込内容の入力

▲ 申込内容を入力してください。
全ての入力が完了しましたら、ページ下部の「支払方法の選択」ボタンが押せるようになります。

1 試験を選択してください。 **必須**

試験	選択してください
受験日時	選択してください
テストセンター名	選択してください

選択する ← 詳細はこちら

2 住所を入力してください。 **必須**

郵便物送付先住所

郵便番号	
郵便府県	
市区町村	
番地	
建物名・部屋番号	
会社名 (オプション)	

入力する

3 登録情報を確認してください。 **必須**

登録情報

氏名	姓	姓	一部
氏名 (カナ)	ケンシヨウ	ケンシヨウ	

グリーフケア資格認定試験 CBT受験申込のお申し込み

1 試験を選択してください。

試験を選択して、「次へ」ボタンを押下してください。

試験	価格	選択
【一般受験】グリーフケア資格認定試験 (取扱価格: 受験+テキスト_25,000円、送料_600円)	28,160円 (税込)	次へ >
【一般受験】グリーフケア士資格認定試験 (試験) ※再受験	8,800円 (税込)	次へ >

< 戻る

試験の選択

マイページ登録

申込

支払い手続き

受験

試験結果確認

その他機能

2. 受験者フロー

② 受験申込～受験

□ 顔写真の登録方法(パソコンの場合)

「ファイル選択」から撮影した顔写真データを選択し、バランスを調整して「確定」をクリックしてください。



ファイル選択

画面上で、バランス調整ができます。



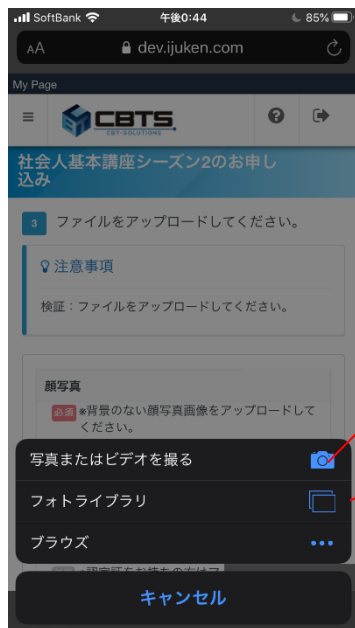
2. 受験者フロー

② 受験申込～受験

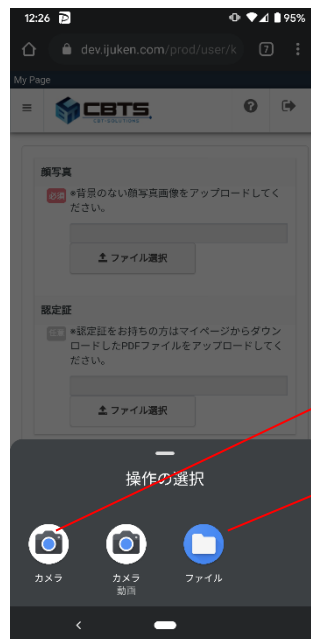
□ 顔写真の登録方法(スマートフォンの場合)

「ファイル選択」をクリックし、ご自身の端末の操作方法に準じて顔写真撮影や画像アップロードを行ってください。

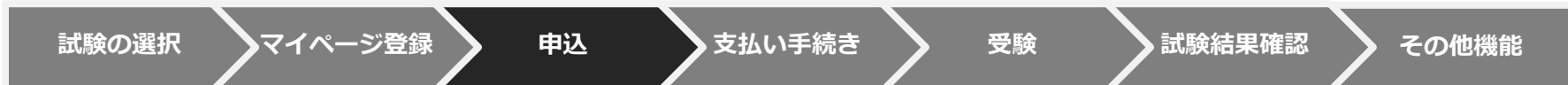
▷ iPhone (safari) の例



▷ android (chrome) の例



※詳細フローはお使いの端末やブラウザによって異なります。




2. 受験者フロー

② 受験申込～受験

□ 写真の適応基準に従って、写真をアップしてください。

合格時の登録証に必要な写真の適応基準


提出写真規格



- 合格時の登録証用顔写真は次の要件を満たすものをアップロードしてください。
- ・申請者本人のみを撮影したもの
 - ・正面、無帽、無背景
 - ・鮮明であること(焦点があっていること)
 - ・明るさやコントラストが適切であること
 - ・影のないもの
 - ・背景と人物の境目がはっきりしていること
 - ・メガネのレンズに光が反射していないこと
 - ・前髪などにより顔の器官や輪郭が隠れていないこと

✕ 以下のものは不可とする

- | | |
|---------------------|----------------------|
| ①ピントが合っていない、不鮮明 | ⑥目を閉じている、平常の表情ではない |
| ②背景が無地ではない | ⑦明らかに画像処理されたもの |
| ③正面を向いていない | ⑧帽子やサングラスなどで顔が隠れている |
| ④顔の一部(頭頂部など)が映っていない | ⑨横向きになっている(Webの場合) |
| ⑤本人以外の人物などが写っている | ⑩写真が小さく写っている(Webの場合) |



試験の選択

マイページ登録

申込

支払い手続き

受験

試験結果確認

その他機能

2. 受験者フロー

② 受験申込～受験

- 受験を希望するエリア・会場・日時を選択して「確定」をクリックしてください。

2 日時・会場を選択してください。

1 エリア・日程選択

地域 ✓
 都道府県 ✓
 月 ✓
 日 ✓

2 会場選択

希望する会場の受験可能日(○マーク)を選択してください。

予約は受験日の3日前までで、変更がある場合に可能です。
 座席数には限りがございます。お早めにお申し込みください。
 時間が表示された場合でも、選択された時間によっては、お受付できない場合がございますのでご了承ください。
 その場合はお手数ですが、他の会場、又は他の時間をお選びください。

会場
 クリックで地図表示

11 (水)	12 (木)	13 (金)	14 (土)	15 (日)	16 (月)	17 (火)	18 (水)	19 (木)	20 (金)
<input type="radio"/>	<input type="radio"/>	<input type="radio"/>	<input type="radio"/>	<input checked="" type="radio"/>	<input type="radio"/>	<input type="radio"/>	<input type="radio"/>	<input type="radio"/>	<input type="radio"/>

コンテンツワン新宿エンジニアテストセンター
 新宿区歌舞伎町1-1-17 エキニア新宿5F

3 時間選択

コンテンツワン新宿エンジニアテストセンター
 新宿区歌舞伎町1-1-17 エキニア新宿5F [MAP]
 Tel.0362659012
 受験日：2020/03/15
 受験可能な時間帯は下記のとおりです。

選択してください

選択してください

- 10:00
- 10:15
- 10:30
- 10:45
- 11:00

試験の選択

マイページ登録

申込

支払い手続き

受験

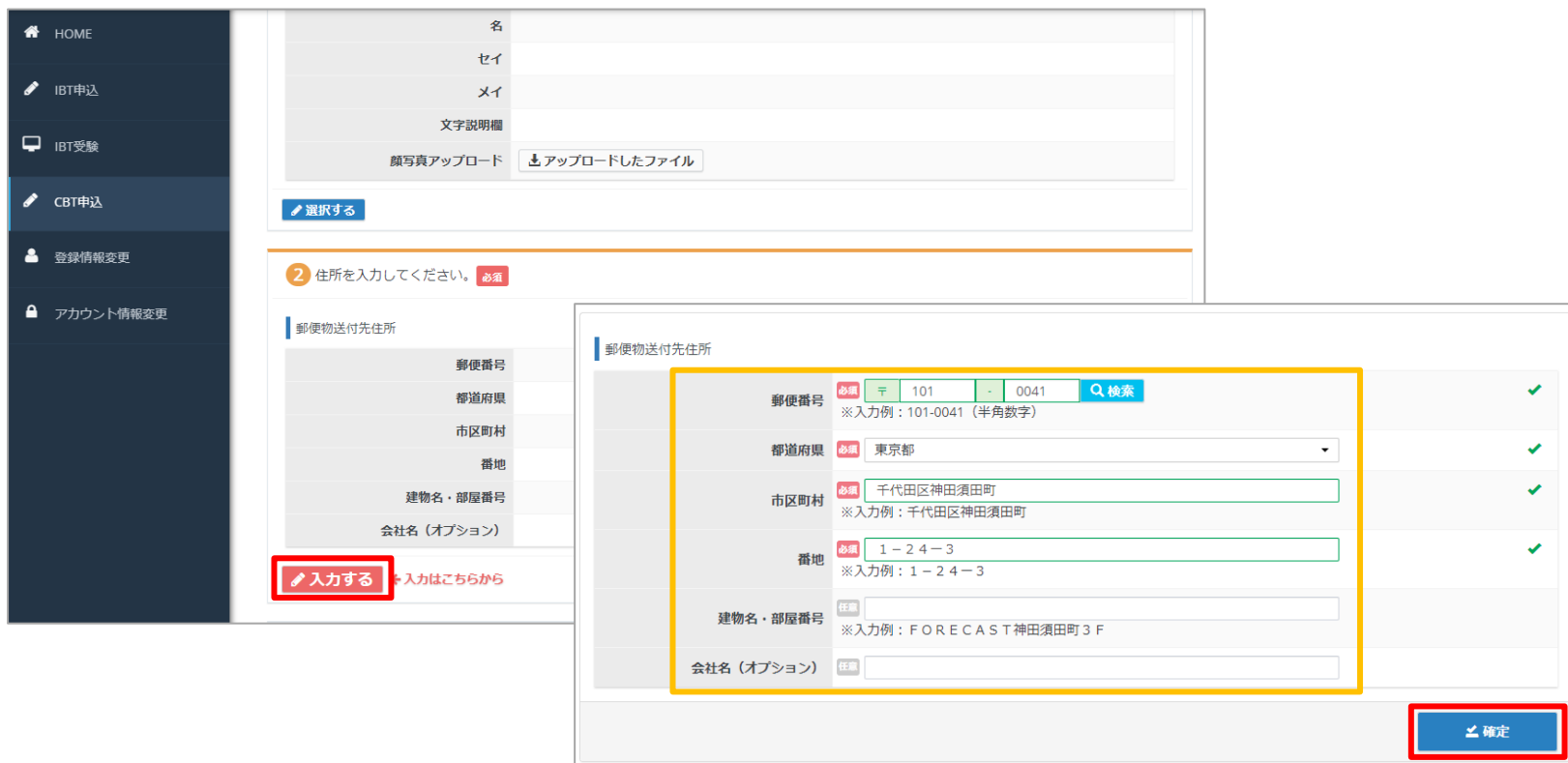
試験結果確認

その他機能

2. 受験者フロー

② 受験申込～受験

□ テキストを受取る住所を入力して「確定」をクリックしてください。



The screenshot shows a web application interface for exam application. On the left is a dark sidebar with navigation items: HOME, IBT申込, IBT受験, CBT申込, 登録情報変更, and アカウント情報変更. The main content area is divided into two sections. The top section contains a form with fields for 名 (Name), セイ (Surname), メイ (Given Name), 文字説明欄 (Text description), and 顔写真アップロード (Upload photo) with a button for 'アップロードしたファイル'. Below this is a blue button labeled '選択する'. The bottom section is titled '2 住所を入力してください。必須' (2. Please enter your address. Required). It contains a form for '郵便物送付先住所' (Mailing address). A yellow box highlights the address input fields: 郵便番号 (Postal code: 〒 101 - 0041), 都道府県 (Prefecture: 東京都), 市区町村 (City/Town/Village: 千代田区神田須田町), and 番地 (Address: 1-24-3). Each field has a red '必須' (Required) label and a green checkmark on the right. Below these fields are 建物名・部屋番号 (Building name/Room number) and 会社名 (オプション) (Company name (optional)). A red box highlights the '入力する' (Input) button at the bottom left of the address form. A blue box highlights the '確定' (Confirm) button at the bottom right of the entire address form section.

試験の選択

マイページ登録

申込

支払い手続き

受験

試験結果確認

その他機能

2. 受験者フロー

② 受験申込～受験

- 申込内容を確認して「支払方法の選択」をクリックしてください。

▲ 申込内容を入力してください。
全ての入力 completed しましたら、ページ下部の「支払方法の選択」ボタンが押せるようになります。

1 試験を選択してください ▶

商品名	【一般受験】 グリーフケア基礎認定試験 (受験料: 受験+テキスト_25,000円、送料_600円)
価格	28,160円
受験日時	2021年8月19日(木) 10:15
テストセンター名	CBTS神奈川テストセンター
印字名称変更希望	<input type="checkbox"/>
姓	<input type="text"/>
名	<input type="text"/>
セイ	<input type="text"/>
メイ	<input type="text"/>
文字型別欄	<input type="text"/>
顔写真アップロード	<input type="button" value="アップロードしたファイル"/>

▶ 選択する

2 住所を入力してください ▶

郵便物送付先住所	
郵便番号	101-0041
都道府県	東京都
市区町村	千代田区神田墨田町
番地	1-2-4-3
建物名・郵便番号	<input type="text"/>
会社名 (オプション)	<input type="text"/>

▶ 入力する

3 登録情報を確認してください ▶

登録情報	
氏名	姓 姓 太郎
氏名 (カナ)	クンショウ タロウ
生年月日	2000/01/01
メールアドレス	sample@cbt-s.com
電話番号	0353209351

◀ 戻る
▶ 支払方法の選択

試験の選択

マイページ登録

申込

支払い手続き

受験

試験結果確認

その他機能

2. 受験者フロー

② 受験申込～受験

□ 支払方法の選択画面の決済方法で、ご希望の決済方法をクリックしてください。

Step
1 申込内容の入力
2 支払方法の選択
3 申込完了

2 支払方法の選択

▲ 注意事項

- ・受験予約の変更は2021年4月13日(火) 23:59までです。
この期間を過ぎた場合、受験予約の変更は一切できず、返金等は致しかねますので、予めご了承ください。
- ・受験予約のキャンセルは2021年4月13日(火) 23:59までです。
この期間を過ぎた場合、受験予約のキャンセルは一切できず、返金等は致しかねますので、予めご了承ください。
- ・受験料お支払後の受験予約のキャンセルの際には、下記のキャンセル手数料が発生します。
入金額(税込)が0円以上、10,000円未満の場合：1,000円+消費税
入金額(税込)が10,000円以上の場合：入金額の10%+消費税
受験料(キャンセル料を差引いた額)の返金は、キャンセル処理から1ヶ月を目安に、指定された銀行口座にお振込みとなります。
※上記は(株)CBTソリューションズにて決済を行い、かつキャンセル可能な試験の取扱いとなります。

▲ 決済方法を選択してください。

決済方法は、「申込完了」のボタンを押してしまうと変更できません。

- **クレジットカードでのお支払いを選択した場合**
下部にカード情報入力フォームが表示されます。必要事項をご入力後、「申込完了」をクリックしてください。
クレジットカード情報(カード番号・有効期限・クレジットカード名義人)は、決済を代行する株式会社イーコンテクストに送信されます。
- **コンビニ/銀行ATM (Pay-easy) でのお支払いを選択した場合**
下部に注意事項が表示されます。ご確認後、「申込完了」をクリックしてください。

クレジットカードでのお支払い

コンビニ/銀行ATM (Pay-easy) でのお支払い

試験の選択

マイページ登録

申込

支払い手続き

受験

試験結果確認

その他機能

2. 受験者フロー

② 受験申込～受験

- クレジットカードの事例紹介
必要事項を入力の上、「申込完了」をクリックしてください。

クレジットカードでお支払い

合計金額	27,500円 (税込)
お支払金額	27,500円 (税込)
カード番号	<div style="border: 2px solid orange; padding: 5px;"> <p>必須 <input type="text"/></p> <p>※半角数字で入力してください。</p> <p>VISA JCB   </p> </div>
有効期限	<div style="border: 2px solid orange; padding: 5px;"> <p>必須 <input type="text"/></p> <p>※カレンダーをクリックしてください。</p> </div>
セキュリティコード	<div style="border: 2px solid orange; padding: 5px;"> <p>必須 <input type="text"/></p> <p>※半角数字で入力してください。</p> </div>
クレジットカード名義人	<div style="border: 2px solid orange; padding: 5px;"> <p>必須 <input type="text"/></p> <p>※半角英字でクレジットカード記載通りに入力してください。 例：TARO YAMADA</p> </div>
お支払回数	一括払い

申込完了

試験の選択

マイページ登録

申込

支払い手続き

受験

試験結果確認

その他機能

2. 受験者フロー

② 受験申込～受験

□ コンビニ/pay-easyの事例紹介
 支払い方法の詳細を確認の上、「申込完了」をクリックしてください。

取扱コンビニ店舗

取扱銀行ATM

お申し込み者

氏名	山田 太郎
生年月日	1999/01/01

お申し込み内容

試験	グリーンケア資格認定試験
受験日時	2021年5月4日(火) 10:00
テストセンター名	マテリアル田町PC教室&テストセンター
テストセンター都道府県	東京都
テストセンター住所	港区芝3-20-5 芝IYビル5F
テストセンター電話番号	0368094017

テストセンター地図

コンビニ/Pay-easyでお支払い

合計金額	27,500円 (税込)
お支払金額	27,500円 (税込)

注意事項

※別途、振込み用紙などが届いたりしませんのでご注意ください。
 ※入金期限は、申込画面の入力後に届くメールでお知らせします。入金期限までのお支払いが確認できない場合、画面入力した情報は、無効となった後に抹消されます。再度申込締切までに申込手続きをやり直してください。
 ※お支払い機関によっては別途、払込手数料が発生する可能性があります。払込手数料はお客様負担となります。

申込完了

2. 受験者フロー

② 受験申込～受験

□ 試験の申込は完了です。予約日に本人確認証を持ってテストセンターへお越しください。

申込完了

✓ 下記内容でお申し込みを受け付けました。

お申し込み内容

受付番号	TJZGK9001302234
試験	フリーウェア士
受験日付	2021年9月3日(水) 10:00
テストセンター名	iSERVE自費テストセンター
テストセンター 都道府県	東京都
テストセンター住所	品川区上大崎2丁目24-11自費自費マンション205号室
テストセンター 電話番号	0364179212

テストセンター地図

送付先住所	
郵便番号	101-0041
都道府県	東京都
市区町村	千代田区神田美田町
番地	1-2-4-3
建物名・郵便番号	

お支払い内容

申込方法	受験チケット
お支払ステータス	申込完了

[受験申込トップへ](#)



2. 受験者フロー

② 受験申込～受験

- 座席案内後は、「Aタイプ」を選択し、受験ログイン情報シートに記載されているID/PWを入力します。

試験選択

受験する試験を確認の上、該当のボタンを押してください。
受験ログイン情報に記載の試験タイプをご確認ください。

漢検

簿記
日商簿記

A
タイプ

B
タイプ

受験ログイン情報

※ 受験料は別途お支払いください。受験申し込み後キャンセルはできません。

項目	試験 太郎 様	試験会場	入場口
名前	試験 太郎 様		
ヨミガナ	シケン タロウ 様		
生年月日	1980年1月1日 (昭和55年)		

■ 受験料: 2025年11月20日
 ■ 試験科目: 簿記2級(簿記) 簿記2級(簿記) 簿記2級(簿記)
 ■ 試験会場: 東京 有明コロシアム
 ■ 試験時間: 10時～12時
 ■ 試験開始: 10時
 ■ 試験終了: 12時
 ■ 試験会場: 有明コロシアム(有明駅南口徒歩5分)
 ■ 試験会場: 有明コロシアム(有明駅南口徒歩5分)
 ■ 試験会場: 有明コロシアム(有明駅南口徒歩5分)
 ■ 試験会場: 有明コロシアム(有明駅南口徒歩5分)

試験タイプ	Aタイプ
ログインID	RSV2812631
パスワード	SR317E

※ 受験料は別途お支払いください。受験申し込み後キャンセルはできません。
 ※ 受験料は別途お支払いください。受験申し込み後キャンセルはできません。

ログイン

ログインID

パスワード

Log in >

試験の選択

マイページ登録

申込

支払い手続き

受験

試験結果確認

その他機能

2. 受験者フロー

② 受験申込～受験

- チュートリアルで操作方法を確認し、「受験する」で本試験を始めます。



デモ 太郎 様

受験ログインシートに記載されている名前と一致しているか確認してください。
 試験監督者の指示に従い、受験するボタンをクリックし、受験を開始してください。
 受験終了後は、右上のログアウトをクリックし、必ずログアウトしてください。
 受験中に画像が不鮮明で見えづらい状態など解答に支障が生じる場合は、試験監督者にお知らせください。

まずは「受験者向け チュートリアル」にて試験の操作内容をご確認ください。
 チュートリアルにて試験操作が確認できましたら、本試験を開始してください。

📄 試験一覧

受験者向け チュートリアル	受験する
グリーンケア資格認定試験	受験する
グリーンケア資格認定試験【結果印刷】	試験結果

試験の選択

マイページ登録

申込

支払い手続き

受験

試験結果確認

その他機能

2. 受験者フロー

② 受験申込～受験

□ チュートリアルで操作方法を確認し、「受験する」で本試験を始めます。

表示されている問題順が表示されます。

試験の残り時間が表示されます。

グリーンケア資格認定試験

11問中1問目

残り時間 59:46

試験終了

問1
プロダクト・ポートフォリオ・マネジメント(PPM)の考え方に関する記述として、最も適切なものはどれか。

- 事業単位は、他の事業単位と製品や市場について相互に関連した統合的戦略をもち、計画の範囲内で自由に対処する。
- 資金の流出は市場での競争上の地位で決まると考える。
- 資金の流出量を削減して優位性を確保できる「問題児」の選択が重要である。
- 自社の相対的な市場シェアと自社事業の成長率を基準として事業を分類する。
- 全社的な資源配分のための論理のひとつとしての位置付けが重要であり、ドメインの定義と併せることで現実的な資源配分の指針となる。

後で見直す 前の問題 次の問題

解答状況

文字サイズ A- A+

後で見直す 前の問題 次の問題

試験を終了できます。

見直しのチェックマークを表示できます。

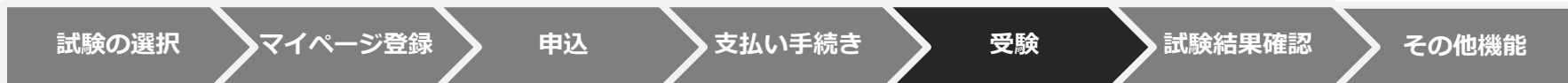


全体俯瞰図を確認できます。



文字サイズを変更できます。

一つ先の問題、一つ前の問題に遷移します。



2. 受験者フロー

③ 試験結果確認

□ 「CBT申込」の「申込・受験履歴」タブを選択し、「結果表示」をクリックしてください。



The screenshot displays the CBT application system interface. On the left is a dark sidebar menu with options: HOME, IBT申込, IBT受験, CBT申込 (highlighted with a red box), 登録情報変更, and アカウント情報変更. The main content area is titled 'CBT申込' and contains a sub-section '受験申込'. Under '受験申込', there are two tabs: '申込' and '申込・受験履歴' (highlighted with a red box). Below the tabs, the application status is shown as '実施済み'. A table lists the exam details:

試験	グリーンケア資格認定試験
受験日時	2020年6月13日(土) 10:00
テストセンター名	アームS P博多テストセンター

At the bottom right of this section is a yellow button labeled '結果表示' (highlighted with a red box). An inset window titled 'CBT受験' shows the exam results for 'グリーンケア資格認定試験 受験結果'. It contains two sections: '申込情報' and '受験結果'.

申込情報

試験	グリーンケア資格認定試験
受験日時	2020年12月20日(日) 13:00
テストセンター名	柏駅南口テストセンター

受験結果

受験開始日時	2020/12/20 12:55
受験終了日時	2020/12/20 13:36

At the bottom of the inset window is a button labeled '戻る'.

試験の選択

マイページ登録

申込

支払い手続き

受験

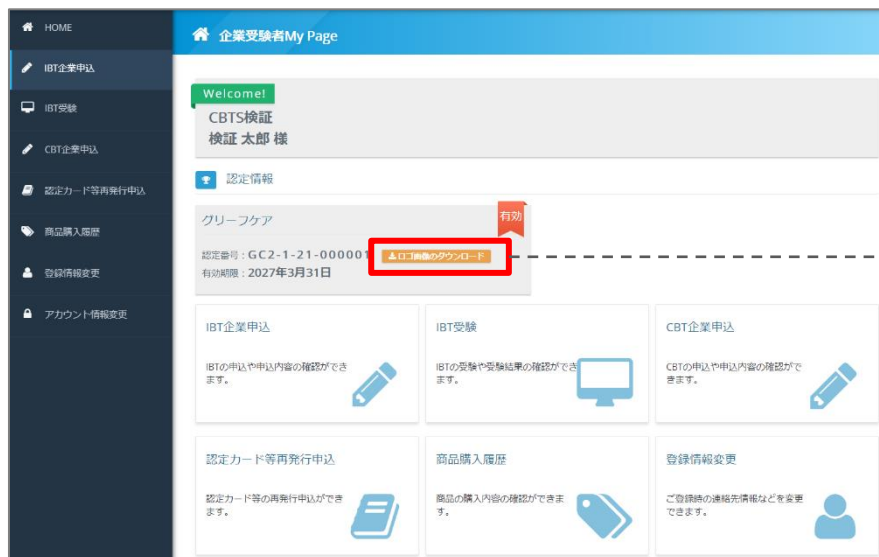
試験結果確認

その他機能

2. 受験者フロー

④ ログデータのダウンロード

- 受験履歴、受験結果を確認できます。



データ
 ・レギュレーション_PDF
 ・ロゴ_JPEG
 ・ロゴ_AI

※商標登録 6372559

zipファイルの解凍についてはサポート対象外となります。
 解凍方法が分からない場合などはMicrosoft社の公式サポートページなどを参考に各自で解決いただく必要がございます。

Microsoft
 公式サポート



試験の選択

マイページ登録

申込

支払い手続き

受験

試験結果確認

その他機能

2. 受験者フロー

④ 再受験

- 欠席・不合格などで再受験が必要な場合、該当履歴がある方は『再受験（テキスト無し）』の商品を購入できます。新規購入時の画面で該当商品が表示されますので、新規購入時と同様の手順でお申し込みください。

1 申込内容の入力

▲ 申込内容を入力してください。

全ての入力が終わりましたら、ページ下部の「支払方法の選択」ボタンが押せるようになります。

1 試験を選択してください。 **必須**

試験	選択してください
受験日時	選択してください
テストセンター名	選択してください

選択する ← ここから

2 住所を入力してください。 **必須**

郵便物送付先住所

郵便番号	
都道府県	
市区町村	
番地	
建物名・部屋番号	
会社名（オプション）	

入力する

3 登録情報を確認してください。 **必須**

登録情報

氏名	横証 一郎
氏名(カナ)	ケンショウ ケンショウ

グリーフケア資格認定試験 CBT受験申込みのお申し込み

1 試験を選択してください。

試験を選択して、「次へ」ボタンを押下してください。

試験	選択
グリーフケア資格認定試験	次へ
グリーフケア資格認定試験 再受験（テキストなし）	次へ

戻る

試験の選択

マイページ登録

申込

支払い手続き

受験

試験結果確認

その他機能

3. 合格後

① 認定証・認定カード受け取り

3. 合格後

① 認定証・認定カードの受け取り

- 合格後、2カ月以内に「認定証」と「認定カード」が登録された住所に郵送で届きます。



試験の選択

マイページ登録

申込

支払い手続き

受験

試験結果確認

その他機能

4. 補足

- ① 利用するシステムとID、問合せ先
- ② 用語説明
- ③ 注意事項
- ④ CBTテストセンター一覧

4. 補足

① 利用するシステムとID、問合せ先

□ 受験申込・受験・結果確認 → 受験者マイページ

利用者	ID	PW	確認方法	問合せ先
受験者	登録したID	登録したPW	ログイン画面にて 忘れた場合の 確認方法記載	<p>※ログイン画面の確認方法よりご確認いただき、 解決できない場合は下記へ問合せください。</p> <p>CBTソリューションズ 受験サポートセンター https://hw.cbt-s.info/inquiry/user/inquiry/2 03-5209-0553 (9:30~17:30 ※年末年始除く)</p>

□ 規定に関する問い合わせ

利用者	ID	PW	確認方法	問合せ先
受験者	なし	なし	なし	<p>(一財)冠婚葬祭文化振興財団 03-3500-4211 (10:00~16:00 ※土日祝日除く)</p>

4. 補足

② 用語説明

- **CBT**
Computer Based Testing の略で、全国のCBTテストセンターでパソコンを利用して試験を行うサービスです。
- **受験者マイページ**
受験者一人一人が事前取得するページです。マイページを作成すると、個々に、顔写真のアップロードを含む受験申込が可能となります。
また、このマイページから各種操作を行い、登録内容の変更などを行うことができます。
- **受験料の支払い方法**
受験料の支払いは、コンビニ・pay easy、クレジットカード支払いとなります。

4. 補足

③ 注意事項

□ テキスト購入

テキストのみの購入は出来ません。（2021年6月時点）
受験する皆様には試験とテキストのセット商品を購入する必要があります。

□ 本人確認証

一点で確認可能な物（運転免許証、パスポート、マイナンバーカード、etc..）
二点の組み合わせで確認可能な物（健康保険証+住民票の写し、社員証+クレジットカード、etc..）
詳細は下記をご覧ください。

<https://cbt-s.com/examinee/faq/detail/415.html>

本人確認証を忘れた場合は受験ができませんのでご注意ください。

□ 遅刻

遅刻すると基本的には受験ができません。公共交通機関の遅れや災害等の特別な事情がある場合は、
CBTソリューションズ受験サポートセンターまでご連絡ください。

□ 災害や緊急時の対応

CBTは予約日の3日前までマイページから予約変更が可能です。台風などある程度影響の予測がつく内容については、
事前に予約日を変更されることをお勧めいたします。テストセンターの開催状況などは下記ページで公開しております。

・CBTS 受験者サポートページ

<https://cbt-s.com/examinee/>

緊急でサポートが必要な場合は、CBTソリューションズ受験サポートセンターまでご連絡ください。

4. 補足

④ CBTテストセンター一覧

最新の情報を下記URLよりご確認いただけます。

<https://cbs.com/examinee/testcenter/?type=cbs>