

受験者マイページマニュアル

保全安全管理講習会 修了審査 新規コース

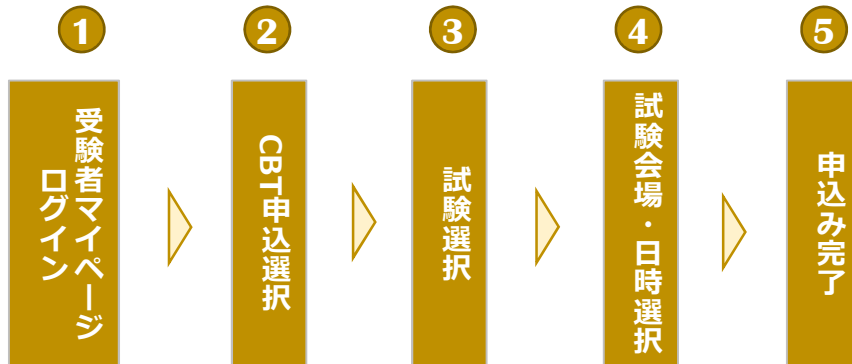
目次

《受験者マイページログイン》	P.2
《試験予約》	P.3-7
《予約内容変更》	P.8-9
《試験のお問合せ先》	P.10

◆ 試験予約の方法について

- ・試験の予約を行います。
受験者マイページへのログイン ～ 試験予約までをご案内します。
※画像はイメージですので、一部変更されている場合がございます。

画面の流れ：



1 ログイン情報メールに記載のログインURLへアクセスします。

1. ログインURLへアクセスします。
2. ログインID、パスワードを入力し「ログイン」ボタンを押下しログインします。

【受験者マイページ：ログイン画面】

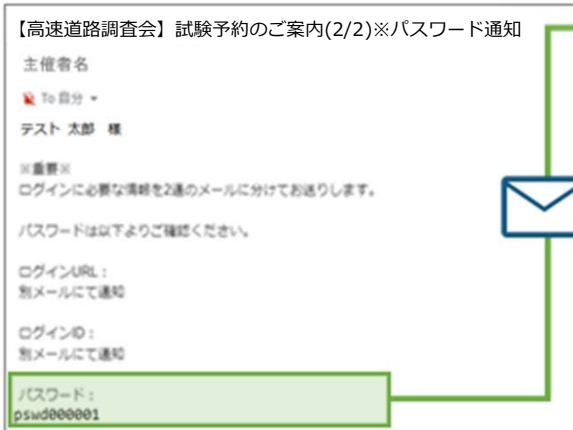
メール①:

【高速道路調査会】試験予約のご案内(1/2)※ID通知

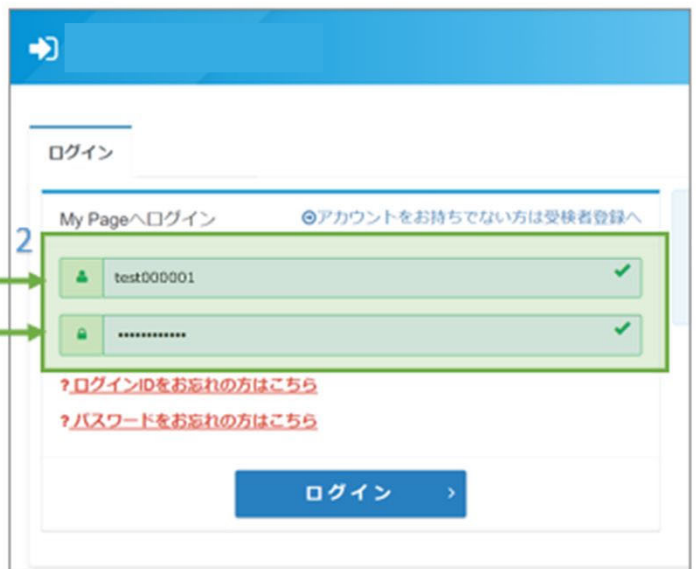


メール②:

【高速道路調査会】試験予約のご案内(1/2)※パスワード通知



【受験者マイページ：ログイン画面】



2 CBT申込の選択

1. トップページより「CBT申込」ボタンを押下、CBT申込画面へ遷移します。

【受験者マイページ：トップページ】



2. CBT申込画面より「お申し込み」ボタンを押下し、申込内容の入力画面へ遷移します。

【受験者マイページ：CBT申込】



3. 試験を選択して、試験の予約を行います。
「選択する」を押下し、試験会場の予約画面へ遷移します。

電話番号
団体申込の場合は申込担当者の連絡先が表示されますので、ご了承ください。
受験者の電話番号をお知らせいただく必要はございません。

3 受験する試験の選択

1. 表示されている試験の中から、受験する試験を選択します。

4 試験会場・試験日・試験開始時間の選択

1. 「地域」「都道府県」「月」「日」を選択します。
2. 「検索」ボタンを押下し、会場を検索します。



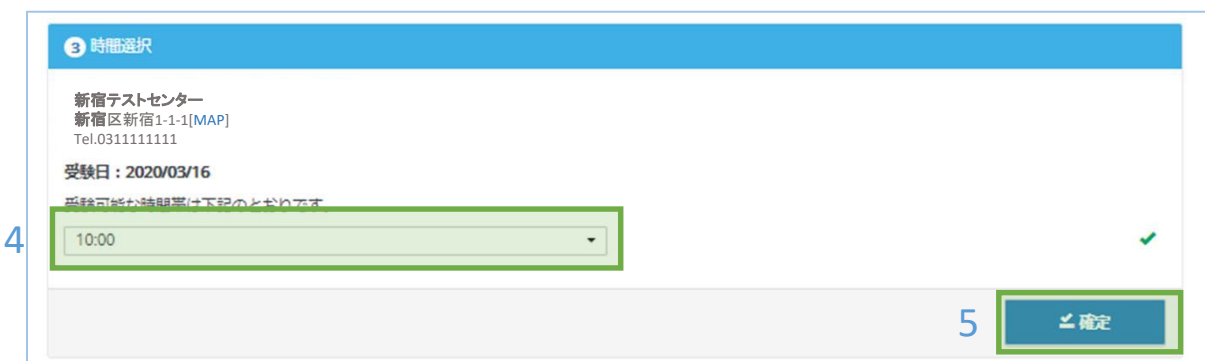
3. 表示された内容から、会場と日程を選び、該当の「○マーク」を選択します。

「満」や「-」と表示されているところをご予約いただけません。



4. 試験開始時間をプルダウンメニューから選択します。
(空席のある時間のみ表示されます。)
5. 「確定」ボタンを押下し、試験会場・日時を登録します。

まだ予約は完了していません。



5 申込み完了

1. 申込内容の確認を行い、「申込み完了」を押下します。

Step 1 申込内容の入力 2 申込み完了

1 申込内容の入力

✓ 試験の登録が完了しました。
まだお申し込みは完了していません。
以下より申込内容をご確認ください。

▲ 申込内容を入力してください。
全ての入力が完了しましたら、ページ下部の「申込み完了」ボタンが押せるようになります。

1 試験を選択してください。 **必須**

商品名	試験名が表示されます
受験日時	2020年3月16日(月) 10:00
テストセンター名	新宿テストセンター

✓ 選択する

2 登録情報を確認してください。 **必須**

登録情報

氏名	デモ 太郎 2
氏名 (カナ)	デモ タロウ
生年月日	2000/01/01
メールアドレス	demomochizuki108@gmail.com
電話番号	0352090551

戻る 1 申込み完了

電話番号

団体申込の場合は申込担当者の連絡先が表示されますので、ご了承ください。
受験者の電話番号をお知らせいただく必要はありません。

2. お申込みされた内容が表示されます。以上で試験予約の操作は完了です。

Step 1 申込内容の入力 2 申込み完了

2 申込み完了

✓ 下記内容でお申し込みを受けました。

お申し込み内容

受付番号	TJKDPO00010003
試験	試験名が表示されます
受験日時	2020年3月16日(月) 10:00
テストセンター名	新宿テストセンター
テストセンター都道府県	東京都
テストセンター住所	新宿区新宿1-1-1
テストセンター電話番号	0311111111

テストセンター地図

2

6 申込み完了

3. 申込完了の通知メールが送付されます。

メールが届かない場合は、迷惑メールフォルダもご確認ください。

デモ 太郎 様

「 試験名が表示されます 」をお申し込みいただきましてありがとうございます。

下記のお申込内容をご確認ください。

■申込内容

受付番号: 受付番号が表示されます

氏 名: デモ 太郎 様

商 品: 試験名が表示されます

受験日時: 2020年3月16日(月) 10:00

テストセンター名 : 新宿テストセンター

テストセンター住所 : 新宿区新宿1-1-1

テストセンター電話番号 : 0311111111

テストセンター地図 : <https://juken2.cbt-cloud.com/tlp/map/00000002.jpg>

※ 重要 ※ 下記、注意事項となります。【必ず】ご一読ください。

当日の持ち物 :
試験当日は、必ず本人確認証を忘れずにお持ちください。
本人確認証がない場合は、受験できません。

▼利用可能な本人確認証の種類は、以下のページでご確認ください。
http://cbt-s.com/id_verify.html

※筆記用具は不要です。
※マイページのIDパスワードの控えは不要です。
※受験票の事前の郵送はありません。

試験概要ページ

試験概要ページに受験の流れなどを記載しております。
試験前までに必ず最後までご一読ください。

<https://cbt-s.com/examinee/examination/express-highway>

POINT 《当日の持ち物》

試験当日、会場で本人確認を行います。必ず本人確認証をお持ちください。
利用可能な本人確認証の種類は、下記サイトより事前にご確認ください。

http://cbt-s.com/id_verify.html



◆ 申込内容の確認・変更方法について

- ・申込完了した予約内容の変更を行います。
 トップページ～予約確認・予約変更操作方法についてご案内いたします。
 ※画像はイメージですので、一部変更されている場合がございます。

画面の流れ：



※予約変更の期限は試験日の3日前までとなります。

1 受験者マイページアクセス

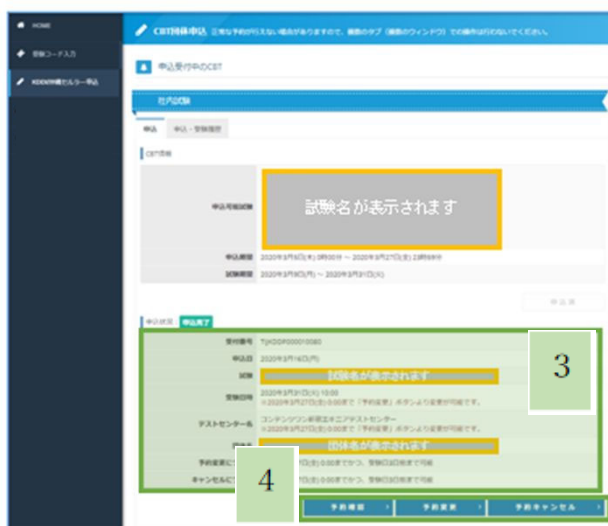
1. P2 の手順に従って、受験者マイページにログインしてください。
2. トップページより「CBT申込」ボタンを押下、CBT申込画面へ遷移します。

【受験者マイページ：トップページ】



2 CBT申込状況の確認

3. 申込完了の申込内容が表示されます。
4. 「確認」・「変更」該当のボタンを押下します。



3 予約確認・予約変更操作方法

予約確認 「予約確認」を押下

1. 申込済みの申込内容が表示されます

予約変更 「予約変更」を押下

1. 試験会場・試験日・試験開始時間の選択画面へ遷移します。P5以降の手順に沿って、再度申込内容を確定します。

4 予約変更申込み完了

1. 変更申込完了の通知メールが送付されます。

デモ 太郎 2 様

下記の内容でお申し込み内容の変更を受け付けました。

■ 申込内容

受付番号 : 受付番号が表示されます

氏 名 : デモ 太郎 2

商 品 : 試験名が表示されます

受験日時 : 2020年3月17日(水) 10:00

テストセンター名 : CBTS 神田テストセンター

テストセンター住所 : 東京都千代田区神田須田町〇-△-□

テストセンター電話番号 : 0352090551

テストセンター地図 : https://〇〇〇

◆ 試験のお問合せ先

【試験の内容・WEB講習についてのお問合せ】

公益財団法人高速道路調査会 事業部 共創事業課

HP : <https://www.express-highway.or.jp/>

E-mail : hozen@express-highway.or.jp

※やむを得ず欠席する場合は、上記まで欠席のご連絡をしてください。

【試験の申込方法や当日についてのお問合せ】

受験サポートセンター

TEL : 03-5209-0553 (09:30~17:30※年末年始を除く)

お問い合わせフォーム : <https://hw.cbt-s.info/inquiry/user/inquiry/2>